



UNIVERSIDAD DE GUADALAJARA

Informe Financiero del
01 de enero al 31 de diciembre
(1ro., 2do., 3er. y 4to. trimestre)
del **Ejercicio Fiscal 2013**
Presupuesto de Egresos de la Federación artículos 40 y 43



Contenido

| Recursos entregados a la Universidad de Guadalajara del 01 de enero al 30 de junio (1ro., 2do., 3ero. y 4to. trimestre) del Ejercicio Fiscal 2013.

| I. Programas a los que se destinaron los recursos y el cumplimiento de las metas correspondientes.

| II. Costo de nómina del personal docente, no docente, administrativo y manual, identificando las distintas categorías y los tabuladores de remuneraciones por puesto, responsabilidad laboral y su lugar de ubicación.

| Anexo costo de la nómina 2013

| III. Desglose del gasto corriente destinado a la operación.

| IV. Estados de situación financiera y Cuenta Pública Universidad de Guadalajara 2013.

| V. La información sobre matrícula de inicio y fin de cada ciclo escolar.

| CD (Conteniendo la información del “Informe Financiero del 01 de enero al 30 de junio(1ero. , 2do., 3ero. y 4to. trimestre) del Ejercicio Fiscal 2013”)



Recursos entregados a la Universidad de Guadalajara del 01 de enero al 31 de diciembre (1ro., 2do, 3er. y 4to. trimestre) del Ejercicio Fiscal 2013







I. Programas a los que se destinaron los recursos y el cumplimiento de las metas correspondientes.

DESTINO DE LOS RECURSOS FEDERALES QUE RECIBEN UNIVERSIDADES E INSTITUCIONES DE EDUCACIÓN MEDIA SUPERIOR Y SUPERIOR
En términos del artículo 43, fracción I del Decreto de Presupuesto de Egresos de la Federación para el Ejercicio Fiscal 2013
Programas y cumplimiento de metas
La información presentada es acumulada al periodo que se reporta
Enero- Diciembre 2013

Fracción I

Universidad / Institución	Programas PEF/2012		PRIMER TRIMESTRE DEL 2013			Metas alcanzadas en este Periodo	SEGUNDO TRIMESTRE DEL 2013			Metas alcanzadas en este Periodo	TERCER TRIMESTRE 2013			Metas alcanzadas en este Periodo	CUARTO TRIMESTRE DEL 2013			Metas alcanzadas en este Periodo
			LOS PROGRAMAS A LOS QUE SE DESTINEN LOS RECURSOS FEDERALES (Millones de pesos)				LOS PROGRAMAS A LOS QUE SE DESTINEN LOS RECURSOS FEDERALES (Millones de pesos)				LOS PROGRAMAS A LOS QUE SE DESTINEN LOS RECURSOS FEDERALES (Millones de pesos)				LOS PROGRAMAS A LOS QUE SE DESTINEN LOS RECURSOS FEDERALES (Millones de pesos)			
			Enero	Febrero	Marzo		Abril	Mayo	Junio		Julio	Agosto	Septiembre		Octubre	Noviembre	Diciembre	
U DE GUDALAJARA	SUBSIDIO ORDINARIO	A	496.84	761.27	1,141.91		1,268.79	1,522.54	2,030.06		2,283.81	2,687.57	2,941.33		3,299.69	3,807.20	4,060.95	
		R/M	496.84	264.44	380.64		126.88	253.76	507.51		253.76	403.76	253.76		358.36	507.51	253.75	
	FONDO ELEVALD A LA CALIDAD UPES	A	0.00	0.00	0.00		0.00	0.00	0.00		90.33	116.17	116.17		116.17	116.17	116.17	
		R/M	0.00	0.00	0.00		0.00	0.00	0.00		90.33	25.83	0.00		0.00	0.00	0.00	
	FONDO SANEAMIENTO FINANCIERO	A	0.00	0.00	0.00		0.00	63.10	101.00		101.00	101.00	101.00		101.00	101.00	101.00	
		R/M	0.00	0.00	0.00		0.00	63.10	37.90		0.00	0.00	0.00		0.00	0.00	0.00	
	FONDO ANT. PROBLEMAS ESTRU. DE UPES	A	0.00	0.00	0.00		0.00	0.00	0.00		0.00	0.00	17.65		17.65	17.65	150.00	
		R/M	0.00	0.00	0.00		0.00	0.00	0.00		0.00	0.00	17.65		0.00	0.00	132.35	
	FONDO PARA AMPLIAR D OFERTA EDU E S MODALIDAD "A"	A	0.00	0.00	0.00		90.54	90.54	90.54		90.54	90.54	90.54		90.54	90.54	90.54	
		R/M	0.00	0.00	0.00		90.54	0.00	0.00		0.00	0.00	0.00		0.00	0.00	0.00	
	I. SALARIAL	A	0.00	0.00	0.00		0.00	0.00	0.00		0.00	0.00	0.00		0.00	0.00	0.00	
		R/M	0.00	0.00	0.00		0.00	0.00	0.00		0.00	0.00	0.00		0.00	0.00	0.00	
PROG. DE CARRERA DOCENTE UPES	A	0.00	0.00	0.00		0.00	0.00	0.00		14.86	29.72	44.58		44.58	44.58	44.58		
	R/M	0.00	0.00	0.00		0.00	0.00	0.00		14.86	14.86	14.86		0.00	0.00	0.00		
PROMEP	A	0.00	0.00	0.00		0.00	0.00	0.00		14.00	14.00	14.00		23.94	23.94	33.08		
	R/M	0.00	0.00	0.00		0.00	0.00	0.00		14.00	0.00	0.00		9.94	0.00	9.14		
(FOMES PIFI)UPEA	A	0.00	0.00	0.00		0.00	0.00	0.00		0.00	0.00	0.00		0.00	0.00	75.60		
	R/M	0.00	0.00	0.00		0.00	0.00	0.00		0.00	0.00	0.00		0.00	0.00	75.60		
R. PLANTILLA	A	0.00	0.00	0.00		0.00	0.00	0.00		0.00	0.00	0.00		0.00	0.00	17.77		
	R/M	0.00	0.00	0.00		0.00	0.00	0.00		0.00	0.00	0.00		0.00	0.00	17.77		
R. ESTRUCTURAERS	A	0.00	0.00	0.00		0.00	0.00	0.00		0.00	0.00	0.00		0.00	0.00	0.00		
	R/M	0.00	0.00	0.00		0.00	0.00	0.00		0.00	0.00	0.00		0.00	0.00	0.00		
SUMAS ACUMULADAS			496.84	761.27	1,141.91		1,359.33	1,676.18	2,221.60		2,594.55	3,038.99	3,325.26		3,693.56	4,201.08	4,689.68	
SUMA DEL MES			496.84	264.44	380.64	1,141.91	217.42	316.95	545.41	1,079.69	372.95	444.45	286.26	1,103.66	368.31	507.51	488.91	1,364.43

Mtra. Guadalupe Torres Cuervo
 Director de Finanzas

Dr. Carlos Iván Moreno Arslano
 Coordinador General de Planeación y Desarrollo Institucional

Mtra. Ilizcaci Tonahua Bravo Padilla
 Rector General

Mtra. Ana Asunción Torres Montado
 Contralora General



II. Costo de nómina del personal docente, no docente, administrativo y manual, identificando las distintas categorías y los tabuladores de remuneraciones por puesto, responsabilidad laboral y su lugar de ubicación

RECURSOS FEDERALES QUE RECIBEN UNIVERSIDADES E INSTITUCIONES DE EDUCACIÓN MEDIA SUPERIOR Y SUPERIOR

Costo de la nómina
 En términos del artículo 43, fracción II del Decreto de Presupuesto de Egresos de la Federación para el Ejercicio Fiscal 2013
 La información presentada es acumulada al periodo que se reporta
 Periodo de Enero-Marzo / 2013

Fracción II PRIMER TRIMESTRE 2013

1er. 2013

Universidad / Institución		Estructura de la Plantilla											Costo total de la nómina (Pesos)			
		Categoría	Tipo de personal	Costo unitario bruto (pesos)			Número de plazas			Responsabilidad laboral	Ubicación	Enero	Febrero	Marzo	Acumulado Enero-marzo	
				Enero	Febrero	Marzo	Enero	Febrero	Marzo							
U DE GUDALAJARA	1001H	ASIGNATURA		305	305	305	21 937	21 435	22 641	PROFESOR DE ASIGNATURA "A"	U DE GUDALAJARA	6,688,747	6,536,025	6,903,852	20,129,624	
U DE GUDALAJARA	1002H	ASIGNATURA		338	338	338	87,903	85,073	88,783	PROFESOR DE ASIGNATURA "B"	U DE GUDALAJARA	29,707,292	28,950,654	30,012,590	88,680,537	
							109,841	107,137	111,424			36,397,030	35,496,679	36,916,442	108,810,160	
U DE GUDALAJARA	2001H	ACADEMICO		6,470	6,440	6,470	27	25	27	PROFESOR DOCENTE ASISTENTE "A"	U DE GUDALAJARA	174,698	160,996	174,698	510,392	
U DE GUDALAJARA	2002H	ACADEMICO		7,461	7,452	7,456	127	125	126	PROFESOR DOCENTE ASISTENTE "B"	U DE GUDALAJARA	947,485	931,493	939,489	2,818,467	
U DE GUDALAJARA	2003H	ACADEMICO		8,206	8,189	8,196	260	260	262	PROFESOR DOCENTE ASISTENTE "C"	U DE GUDALAJARA	2,133,633	2,129,045	2,147,398	6,410,076	
U DE GUDALAJARA	2004H	ACADEMICO		10,024	10,051	10,039	1,056	1,052	1,052	PROFESOR DOCENTE ASOCIADO "A"	U DE GUDALAJARA	10,585,733	10,573,621	10,561,509	31,720,863	
U DE GUDALAJARA	2005H	ACADEMICO		11,948	11,962	11,983	902	897	896	PROFESOR DOCENTE ASOCIADO "B"	U DE GUDALAJARA	10,777,075	10,728,539	10,738,330	32,242,944	
U DE GUDALAJARA	2006H	ACADEMICO		14,063	14,062	14,086	463	456	452	PROFESOR DOCENTE ASOCIADO "C"	U DE GUDALAJARA	6,511,365	6,412,477	6,366,837	19,290,679	
U DE GUDALAJARA	2007H	ACADEMICO		16,553	16,563	16,548	603	600	600	PROFESOR DOCENTE TITULAR "A"	U DE GUDALAJARA	9,981,621	9,937,649	9,928,655	29,848,125	
U DE GUDALAJARA	2008H	ACADEMICO		20,564	20,560	20,558	491	483	479	PROFESOR DOCENTE TITULAR "B"	U DE GUDALAJARA	10,097,153	9,930,602	9,847,326	29,875,081	
U DE GUDALAJARA	2009H	ACADEMICO		24,236	24,238	24,239	435	442	444	PROFESOR DOCENTE TITULAR "C"	U DE GUDALAJARA	10,542,538	10,713,367	10,762,175	32,018,080	
U DE GUDALAJARA	2001H	ACADEMICO		6,851	6,851	6,851	1	1	1	PROFESOR INVESTIGADOR ASISTENTE "A"	U DE GUDALAJARA	6,851	6,851	6,851	20,553	
U DE GUDALAJARA	2002H	ACADEMICO		7,996	7,996	7,996	4	4	4	PROFESOR INVESTIGADOR ASISTENTE "B"	U DE GUDALAJARA	31,983	31,983	31,983	95,948	
U DE GUDALAJARA	2003H	ACADEMICO		9,177	9,177	9,177	24	23	23	PROFESOR INVESTIGADOR ASISTENTE "C"	U DE GUDALAJARA	220,246	211,069	211,069	642,384	
U DE GUDALAJARA	2004H	ACADEMICO		11,888	11,834	11,834	109	109	109	PROFESOR INVESTIGADOR ASOCIADO "A"	U DE GUDALAJARA	1,283,853	1,289,909	1,289,909	3,863,671	
U DE GUDALAJARA	2005H	ACADEMICO		13,521	13,521	13,519	111	112	109	PROFESOR INVESTIGADOR ASOCIADO "B"	U DE GUDALAJARA	1,500,777	1,514,359	1,473,614	4,488,750	
U DE GUDALAJARA	2006H	ACADEMICO		15,154	15,154	15,153	127	127	126	PROFESOR INVESTIGADOR ASOCIADO "C"	U DE GUDALAJARA	1,924,504	1,924,504	1,909,290	5,758,298	
U DE GUDALAJARA	2007H	ACADEMICO		17,414	17,411	17,407	251	248	242	PROFESOR INVESTIGADOR TITULAR "A"	U DE GUDALAJARA	4,370,807	4,318,040	4,212,508	12,901,355	
U DE GUDALAJARA	2008H	ACADEMICO		20,742	20,739	20,735	271	260	248	PROFESOR INVESTIGADOR TITULAR "B"	U DE GUDALAJARA	5,621,095	5,392,088	5,142,261	16,155,445	
U DE GUDALAJARA	2009H	ACADEMICO		24,302	24,287	24,290	721	729	749	PROFESOR INVESTIGADOR TITULAR "C"	U DE GUDALAJARA	17,522,089	17,705,120	18,193,200	53,420,409	
U DE GUDALAJARA	3001H	ACADEMICO		5,762	5,783	5,773	33	35	34	TECNICO ACADEMICO ASISTENTE "A"	U DE GUDALAJARA	190,134	202,400	196,267	588,801	
U DE GUDALAJARA	3002H	ACADEMICO		6,208	6,222	6,229	132	130	131	TECNICO ACADEMICO ASISTENTE "B"	U DE GUDALAJARA	819,452	808,901	815,935	2,444,287	
U DE GUDALAJARA	3003H	ACADEMICO		7,164	7,150	7,141	218	210	208	TECNICO ACADEMICO ASISTENTE "C"	U DE GUDALAJARA	1,581,857	1,501,439	1,485,381	4,548,478	
U DE GUDALAJARA	3004H	ACADEMICO		8,925	8,920	8,907	306	301	302	TECNICO ACADEMICO ASOCIADO "A"	U DE GUDALAJARA	2,731,161	2,684,783	2,699,336	8,105,880	
U DE GUDALAJARA	3005H	ACADEMICO		9,840	9,851	9,827	250	248	244	TECNICO ACADEMICO ASOCIADO "B"	U DE GUDALAJARA	2,480,049	2,443,044	2,397,697	7,300,790	
U DE GUDALAJARA	3006H	ACADEMICO		10,613	10,631	10,604	141	139	137	TECNICO ACADEMICO ASOCIADO "C"	U DE GUDALAJARA	1,496,446	1,477,740	1,452,799	4,426,985	
U DE GUDALAJARA	3007H	ACADEMICO		12,227	12,199	12,163	106	104	106	TECNICO ACADEMICO TITULAR "A"	U DE GUDALAJARA	1,296,109	1,268,678	1,289,251	3,854,039	
U DE GUDALAJARA	3008H	ACADEMICO		13,237	13,231	13,266	74	72	71	TECNICO ACADEMICO TITULAR "B"	U DE GUDALAJARA	979,553	956,948	941,878	2,878,379	
U DE GUDALAJARA	3009H	ACADEMICO		15,806	15,904	15,904	126	127	127	TECNICO ACADEMICO TITULAR "C"	U DE GUDALAJARA	2,002,846	2,019,819	2,019,819	6,042,484	
Total ACADEMICO							7,388	7,219	7,290			107,710,512	107,478,494	107,224,206	322,271,043	
Total ACADEMICO Y ASIGNATURA												144,167,962	142,773,143	144,140,706	431,081,803	
U DE GUDALAJARA	E-020	ADMVO CONFIANZA		5,270	5,270	5,266	135	142	140	ADMINISTRATIVO DE APOYO	U DE GUDALAJARA	711,494	748,361	737,251	2,197,106	
U DE GUDALAJARA	E-040	ADMVO CONFIANZA		7,495	7,504	7,499	178	177	178	ADMVO DE COORDINACION	U DE GUDALAJARA	1,334,082	1,328,171	1,334,820	3,997,073	
U DE GUDALAJARA	E-010	ADMVO CONFIANZA		3,965	3,960	3,960	93	116	116	AUXILIAR GENERAL	U DE GUDALAJARA	368,788	459,378	458,378	1,287,543	
U DE GUDALAJARA	E-050	ADMVO CONFIANZA		8,981	8,979	8,984	172	176	177	JEFE DE APOYO ADMINISTRATIVO	U DE GUDALAJARA	1,544,803	1,580,222	1,590,157	4,715,183	
U DE GUDALAJARA	E-060	ADMVO CONFIANZA		10,894	10,901	10,910	263	269	272	JEFE DE APOYO TECNICO	U DE GUDALAJARA	2,865,052	2,932,307	2,967,486	8,764,845	
U DE GUDALAJARA	E-070	ADMVO CONFIANZA		14,352	14,345	14,321	183	183	186	JEFE OPERATIVO	U DE GUDALAJARA	2,626,475	2,625,099	2,663,649	7,915,223	
U DE GUDALAJARA	E-080	ADMVO CONFIANZA		18,891	18,885	18,899	244	251	255	JEFE OPERATIVO ESPECIALIZADO	U DE GUDALAJARA	4,609,398	4,740,215	4,781,526	14,131,138	
U DE GUDALAJARA	E-090	ADMVO CONFIANZA		6,224	6,215	6,215	115	118	118	TECNICO DE COORDINACION	U DE GUDALAJARA	715,722	733,423	733,423	2,182,568	
U DE GUDALAJARA	AA-A	ADMVO SINDICALIZADO		4,379	4,290	4,290	10	9	9	AUXILIAR ADMINISTRATIVO "A"	U DE GUDALAJARA	43,786	38,809	38,809	121,004	
U DE GUDALAJARA	AA-B	ADMVO SINDICALIZADO		4,510	4,513	4,512	111	109	106	AUXILIAR ADMINISTRATIVO "B"	U DE GUDALAJARA	500,595	491,952	478,306	1,470,853	
U DE GUDALAJARA	AA-C	ADMVO SINDICALIZADO		4,581	4,585	4,585	476	472	466	AUXILIAR ADMINISTRATIVO "C"	U DE GUDALAJARA	2,180,787	2,163,989	2,136,831	6,481,407	
U DE GUDALAJARA	AA-D	ADMVO SINDICALIZADO		4,890	4,888	4,888	1,235	1,233	1,228	AUXILIAR ADMINISTRATIVO "D"	U DE GUDALAJARA	6,038,994	6,026,358	6,002,117	18,067,460	
U DE GUDALAJARA	AO-A	ADMVO SINDICALIZADO		4,948	4,956	4,952	119	121	123	AUXILIAR OPERATIVO "A"	U DE GUDALAJARA	598,841	599,626	609,116	1,797,582	
U DE GUDALAJARA	AO-B	ADMVO SINDICALIZADO		5,364	5,364	5,364	970	967	965	AUXILIAR OPERATIVO "B"	U DE GUDALAJARA	5,203,253	5,186,877	5,176,415	15,566,544	
U DE GUDALAJARA	AO-C	ADMVO SINDICALIZADO		5,582	5,590	5,590	168	167	167	AUXILIAR OPERATIVO "C"	U DE GUDALAJARA	937,828	933,509	933,509	2,804,846	
U DE GUDALAJARA	AO-D	ADMVO SINDICALIZADO		5,947	5,941	5,940	447	447	445	AUXILIAR OPERATIVO "D"	U DE GUDALAJARA	2,658,461	2,655,431	2,643,310	7,957,202	
U DE GUDALAJARA	A-190	ADMVO SINDICALIZADO		6,980	6,980	6,980	2	2	2	COORDINADOR "A"	U DE GUDALAJARA	13,961	13,961	13,961	41,882	
U DE GUDALAJARA	A-370	ADMVO SINDICALIZADO		6,397	6,397	6,397	1	1	1	JEFE DE CONTROL "A"	U DE GUDALAJARA	6,397	6,397	6,397	19,190	
U DE GUDALAJARA	A-360	ADMVO SINDICALIZADO		10,692	10,735	10,735	9	8	8	JEFE DE CONTROL "B"	U DE GUDALAJARA	96,226	85,880	85,880	267,985	
U DE GUDALAJARA	A-170	ADMVO SINDICALIZADO		7,479	7,313	7,313	4	3	3	JEFE DE SECCION "B"	U DE GUDALAJARA	29,915	21,938	21,938	73,791	
U DE GUDALAJARA	A-340	ADMVO SINDICALIZADO		8,351	8,351	8,351	3	3	3	JEFE DE UNIDAD "A"	U DE GUDALAJARA	25,052	25,052	25,052	75,157	
U DE GUDALAJARA	A-350	ADMVO SINDICALIZADO		15,451	15,451	15,451	9	9	9	JEFE DE UNIDAD "B"	U DE GUDALAJARA	139,057	139,057	139,057	417,170	
U DE GUDALAJARA	A-410	ADMVO SINDICALIZADO		7,774	7,774	7,774	2	2	2	JEFE DE UNIDAD ADMVA "B"	U DE GUDALAJARA	15,548	15,548	15,548	46,644	
U DE GUDALAJARA	TA-A	ADMVO SINDICALIZADO		5,373	5,374	5,367	132	130	128	TECNICO ADMINISTRATIVO "A"	U DE GUDALAJARA	709,248	699,644	698,980	2,094,871	
U DE GUDALAJARA	TA-B	ADMVO SINDICALIZADO		5,667	5,670	5,667	205	206	205	TECNICO ADMINISTRATIVO "B"	U DE GUDALAJARA	1,161,730	1,167,943	1,167,378	3,497,051	
U DE GUDALAJARA	TA-C	ADMVO SINDICALIZADO		6,024	6,024	6,020	317	317	315	TECNICO ADMINISTRATIVO "C"	U DE GUDALAJARA	1,909,508	1,909,860	1,896,244	5,715,412	
U DE GUDALAJARA	TA-D	ADMVO SINDICALIZADO		6,529	6,524	6,531	327	325	323	TECNICO ADMINISTRATIVO "D"	U DE GUDALAJARA	2,134,888	2,126,963	2,109,508	6,371,359	
U DE GUDALAJARA	TA-E	ADMVO SINDICALIZADO		7,415	7,425	7,427	389	388	386	TECNICO ADMINISTRATIVO "E"	U DE GUDALAJARA	2,884,603	2,858,500	2,869,966	8,610,068	
U DE GUDALAJARA	TE-A	ADMVO SINDICALIZADO		5,567	5,567	5,567	6	6	6	TECNICO ESPECIALIZADO "A"	U DE GUDALAJARA	33,401	33,401	33,401	100,204	
U DE GUDALAJARA	TE-B	ADMVO SINDICALIZADO		5,847	5,847	5,847	44	44	44	TECNICO ESPECIALIZADO "B"	U DE GUDALAJARA	257,252	257,252	257,252	771,757	
U DE GUDALAJARA	TE-C	ADMVO SINDICALIZADO		5,510	5,551	5,551	57	5								

RECURSOS FEDERALES QUE RECIBEN UNIVERSIDADES E INSTITUCIONES DE EDUCACIÓN MEDIA SUPERIOR Y SUPERIOR

Costo de la nómina
 En términos del artículo 43, fracción II del Decreto de Presupuesto de Egresos de la Federación para el Ejercicio Fiscal 2013
 La información presentada es acumulada al periodo que se reporta
 Periodo de Enero-Marzo / 2013

Fracción II PRIMER TRIMESTRE 2013

1er. 2013

Estructura de la Plantilla														
Universidad / Institución	Categoría	Tipo de personal	Costo unitario bruto (pesos)			Número de plazas			Responsabilidad laboral	Ubicación	Costo total de la nómina (Pesos)			
			Enero	Febrero	Marzo	Enero	Febrero	Marzo			Enero	Febrero	Marzo	Acumulado Enero-marzo
U DE GUDALAJARA	C-042	MM Y S	19,342	19,342	19,342	146	146	146	COORDINADOR DE CARRERA	U DE GUDALAJARA	2,823,995	2,823,995	2,823,995	8,471,985
U DE GUDALAJARA	D-071	MM Y S	8,831	8,831	8,831	26	26	26	COORDINADOR DE EXTENSION DE ESCUELA	U DE GUDALAJARA	229,596	229,596	229,596	688,789
U DE GUDALAJARA	D-169	MM Y S	24,706	24,706	24,706	1	1	1	COORDINADOR DE GESTION Y ADMINISTRACION	U DE GUDALAJARA	24,706	24,706	24,706	74,119
U DE GUDALAJARA	D-062	MM Y S	13,868	13,868	13,868	72	72	72	COORDINADOR DE MODULO	U DE GUDALAJARA	998,520	998,520	998,520	2,995,561
U DE GUDALAJARA	C-063	MM Y S	0	0	0	0	0	0	COORDINADOR DE POSTGRADO "A"	U DE GUDALAJARA	0	0	0	0
U DE GUDALAJARA	D-062	MM Y S	0	0	0	0	0	0	COORDINADOR DE POSTGRADO "B"	U DE GUDALAJARA	0	0	0	0
U DE GUDALAJARA	D-044	MM Y S	19,342	19,342	19,342	91	91	91	COORDINADOR DE POSTGRADO "C"	U DE GUDALAJARA	1,760,161	1,760,161	1,760,161	5,280,484
U DE GUDALAJARA	D-165	MM Y S	32,178	32,178	32,178	1	1	1	COORDINADOR DEL CORPORATIVO DE EMPRESAS	U DE GUDALAJARA	32,178	32,178	32,178	96,533
U DE GUDALAJARA	D-057	MM Y S	44,514	44,514	44,514	1	1	1	COORDINADOR EJECUTIVO	U DE GUDALAJARA	44,514	44,514	44,514	133,542
U DE GUDALAJARA	D-055	MM Y S	40,574	40,574	40,574	8	8	8	COORDINADOR GENERAL	U DE GUDALAJARA	324,590	324,590	324,590	973,771
U DE GUDALAJARA	D-039	MM Y S	0	40,574	40,574	0	1	1	COORDINADOR GENERAL DE COMUNICACION SOCI	U DE GUDALAJARA	0	40,574	40,574	81,148
U DE GUDALAJARA	D-077	MM Y S	36,379	33,465	33,465	5	2	2	DIRECTOR ACADEMICO	U DE GUDALAJARA	181,893	66,930	66,930	315,753
U DE GUDALAJARA	D-068	MM Y S	33,465	33,465	33,465	1	1	1	DIRECTOR ADMINISTRATIVO	U DE GUDALAJARA	33,465	33,465	33,465	100,395
U DE GUDALAJARA	D-164	MM Y S	24,931	24,931	24,931	1	1	1	DIRECTOR BIBLIOTECA PUBLICA DEL EDO JAL.	U DE GUDALAJARA	24,931	24,931	24,931	74,782
U DE GUDALAJARA	D-058	MM Y S	26,789	25,928	25,928	17	16	16	DIRECTOR DE AREA	U DE GUDALAJARA	455,421	414,847	414,847	1,285,116
U DE GUDALAJARA	D-170	MM Y S	33,465	33,465	33,465	40	40	40	DIRECTOR DE CENTRO	U DE GUDALAJARA	33,465	33,465	33,465	100,395
U DE GUDALAJARA	D-176	MM Y S	33,465	33,465	33,465	40	40	40	DIRECTOR DE DIVISION	U DE GUDALAJARA	1,338,594	1,338,594	1,338,594	4,015,782
U DE GUDALAJARA	D-191	MM Y S	30,510	30,510	30,510	54	54	54	DIRECTOR DE ESCUELA	U DE GUDALAJARA	1,647,559	1,647,559	1,647,559	4,942,678
U DE GUDALAJARA	D-048	MM Y S	44,514	44,514	44,514	1	1	1	DIRECTOR DE FINANZAS	U DE GUDALAJARA	44,514	44,514	44,514	133,542
U DE GUDALAJARA	D-070	MM Y S	33,465	33,465	33,465	1	1	1	DIRECTOR DE INSTITUTO	U DE GUDALAJARA	33,465	33,465	33,465	100,395
U DE GUDALAJARA	D-069	MM Y S	33,465	33,465	33,465	1	1	1	DIRECTOR DE TECNOLOGIAS	U DE GUDALAJARA	33,465	33,465	33,465	100,395
U DE GUDALAJARA	D-159	MM Y S	44,514	44,514	44,514	2	1	1	DIRECTOR FUNDADOR DEL I DE POL. PUB Y GOB	U DE GUDALAJARA	33,465	33,465	33,465	100,395
U DE GUDALAJARA	D-042	MM Y S	40,465	40,465	40,465	2	1	1	DIRECTOR GENERAL	U DE GUDALAJARA	89,028	44,514	44,514	178,057
U DE GUDALAJARA	D-181	MM Y S	40,465	40,465	40,465	2	1	1	DIRECTOR OPERADORA	U DE GUDALAJARA	80,930	40,465	40,465	161,860
U DE GUDALAJARA	D-078	MM Y S	36,884	36,884	36,884	1	1	1	JEFE DE ASESORES DE RECTORIA GENERAL	U DE GUDALAJARA	36,884	36,884	36,884	110,653
U DE GUDALAJARA	D-173	MM Y S	25,928	25,928	25,928	147	147	147	JEFE DE DEPARTAMENTO ACADEMICO	U DE GUDALAJARA	3,811,411	3,811,411	3,811,411	11,434,233
U DE GUDALAJARA	D-061	MM Y S	10,607	10,607	10,607	277	277	275	JEFE DE UNIDAD "C"	U DE GUDALAJARA	2,948,700	2,938,086	2,916,888	8,803,684
U DE GUDALAJARA	D-084	MM Y S	25,928	25,928	25,928	82	73	73	JEFE DE UNIDAD "D"	U DE GUDALAJARA	2,126,093	1,892,741	1,892,741	5,911,576
U DE GUDALAJARA	D-043	MM Y S	19,342	19,342	19,342	65	65	65	JEFE DE UNIDAD "D" BIS	U DE GUDALAJARA	1,257,258	1,257,258	1,257,258	3,771,774
U DE GUDALAJARA	D-141	MM Y S	29,888	29,888	29,888	2	2	2	JEFE DE UNIDAD "E"	U DE GUDALAJARA	59,775	59,775	59,775	179,326
U DE GUDALAJARA	D-142	MM Y S	36,324	36,324	36,324	1	1	1	JEFE DE UNIDAD "F"	U DE GUDALAJARA	36,324	36,324	36,324	108,972
U DE GUDALAJARA	D-080	MM Y S	25,928	25,928	25,928	1	1	1	JEFE DEL INSTITUTO DE GESTION DEL CONOCI	U DE GUDALAJARA	25,928	25,928	25,928	77,784
U DE GUDALAJARA	D-121	MM Y S	10,604	10,604	10,604	81	81	81	OFICIAL MAYOR DE ESCUELA	U DE GUDALAJARA	858,913	858,913	858,913	2,576,738
U DE GUDALAJARA	D-122	MM Y S	7,548	7,548	7,548	59	59	59	ORIENTADOR EDUCATIVO DE ESCUELA	U DE GUDALAJARA	445,360	445,360	445,360	1,336,080
U DE GUDALAJARA	D-040	MM Y S	44,514	44,514	44,514	14	14	14	RECTOR DE CENTRO UNIVERSITARIO	U DE GUDALAJARA	623,198	623,198	623,198	1,869,594
U DE GUDALAJARA	D-046	MM Y S	44,514	44,514	44,514	1	1	1	RECTOR DEL SISTEMA DE UNIVERSIDAD VIRTUA	U DE GUDALAJARA	44,514	44,514	44,514	133,542
U DE GUDALAJARA	D-008	MM Y S	69,447	69,447	69,447	1	1	1	RECTOR GENERAL DE LA UNIVERSIDAD	U DE GUDALAJARA	69,447	69,447	69,447	208,340
U DE GUDALAJARA	D-059	MM Y S	33,465	33,465	33,465	16	16	16	SECRETARIO ACADEMICO	U DE GUDALAJARA	535,438	535,438	535,438	1,606,313
U DE GUDALAJARA	D-192	MM Y S	33,465	33,465	33,465	16	16	16	SECRETARIO ADMINISTRATIVO	U DE GUDALAJARA	535,438	535,438	535,438	1,606,313
U DE GUDALAJARA	D-049	MM Y S	20,293	20,293	20,293	1	1	1	SECRETARIO DE COORDINACION DE AREA "B"	U DE GUDALAJARA	20,293	20,293	20,293	60,876
U DE GUDALAJARA	D-178	MM Y S	19,342	19,342	19,342	3	3	3	SECRETARIO DE COORDINACION DE AREA "D"	U DE GUDALAJARA	58,027	58,027	58,027	174,082
U DE GUDALAJARA	D-091	MM Y S	19,342	19,342	19,342	10	10	10	SECRETARIO DE COORDINACION GENERAL	U DE GUDALAJARA	247,062	247,062	247,062	741,186
U DE GUDALAJARA	D-177	MM Y S	33,465	33,465	33,465	1	1	1	SECRETARIO DE DIRECCION DE FINANZAS	U DE GUDALAJARA	33,465	33,465	33,465	100,395
U DE GUDALAJARA	D-103	MM Y S	19,342	19,342	19,342	12	12	12	SECRETARIO DE DIVISION	U DE GUDALAJARA	232,109	232,109	232,109	696,328
U DE GUDALAJARA	D-111	MM Y S	19,342	19,342	19,342	27	27	27	SECRETARIO DE DIVISION ACADEMICA	U DE GUDALAJARA	522,248	522,248	522,248	1,566,737
U DE GUDALAJARA	D-098	MM Y S	19,394	19,394	19,394	54	54	54	SECRETARIO DE ESCUELA	U DE GUDALAJARA	1,047,282	1,047,282	1,047,282	3,141,845
U DE GUDALAJARA	D-175	MM Y S	38,321	38,321	38,321	1	1	1	SECRETARIO DE LA CONTRALORIA GENERAL	U DE GUDALAJARA	29,324	29,324	29,324	87,971
U DE GUDALAJARA	D-179	MM Y S	44,514	44,514	44,514	1	1	1	SECRETARIO DE LA VICERECTORIA EJECUTIVA	U DE GUDALAJARA	38,321	38,321	38,321	114,963
U DE GUDALAJARA	D-168	MM Y S	44,514	44,514	44,514	1	1	1	SECRETARIO DE VINCULACION Y DES. EMPRESA	U DE GUDALAJARA	44,514	44,514	44,514	133,542
U DE GUDALAJARA	D-030	MM Y S	53,286	53,286	53,286	1	1	1	SECRETARIO GENERAL DE LA UNIVERSIDAD	U DE GUDALAJARA	44,514	44,514	44,514	133,542
U DE GUDALAJARA	D-032	MM Y S	23,101	23,101	23,101	1	1	1	SECRETARIO GENERAL DE LA UNIVERSIDAD	U DE GUDALAJARA	53,286	53,286	53,286	159,857
U DE GUDALAJARA	D-050	MM Y S	12,406	12,406	12,406	15	15	15	SECRETARIO GENERAL DE LA UNIVERSIDAD	U DE GUDALAJARA	23,101	23,101	23,101	69,303
U DE GUDALAJARA	D-031	MM Y S	23,101	23,101	23,101	1	1	1	SECRETARIO PART. DEL RECTOR DE CENTRO	U DE GUDALAJARA	186,097	186,097	186,097	558,291
U DE GUDALAJARA	D-010	MM Y S	32,323	32,323	32,323	1	1	1	SECRETARIO PART. VICERECTORIA EJECUTIVA	U DE GUDALAJARA	23,101	23,101	23,101	69,303
U DE GUDALAJARA	D-011	MM Y S	32,323	32,323	32,323	1	1	1	SECRETARIO PARTICULAR DEL RECTOR GENERAL	U DE GUDALAJARA	32,323	32,323	32,323	96,968
U DE GUDALAJARA	D-075	MM Y S	38,321	38,321	38,321	1	1	1	SECRETARIO PRIVADO DEL RECTOR GENERAL	U DE GUDALAJARA	38,321	38,321	38,321	114,963
U DE GUDALAJARA	D-095	MM Y S	29,888	29,888	29,888	2	2	2	SECRETARIO SECRETARIA GENERAL	U DE GUDALAJARA	59,775	59,775	59,775	179,326
U DE GUDALAJARA	D-009	MM Y S	32,323	32,323	32,323	1	1	1	SECRETARIO TECNICO	U DE GUDALAJARA	32,323	32,323	32,323	96,968
U DE GUDALAJARA	D-174	MM Y S	32,323	32,323	32,323	1	1	1	SECRETARIO TECNICO RECTOR GENERAL	U DE GUDALAJARA	32,323	32,323	32,323	96,968
U DE GUDALAJARA	D-051	MM Y S	12,406	12,406	12,406	1	1	1	SECRETARIO TECNICO SECRETARIA GENERAL	U DE GUDALAJARA	12,406	12,406	12,406	37,219
U DE GUDALAJARA	D-182	MM Y S	35,287	36,324	36,324	5	7	7	BIRO. PART. DIR. GRAL. DE SEMS	U DE GUDALAJARA	12,406	12,406	12,406	37,219
U DE GUDALAJARA	D-158	MM Y S	38,321	38,321	38,321	1	1	1	SUB DIRECTOR "A"	U DE GUDALAJARA	176,435	254,287	254,287	684,969
U DE GUDALAJARA	D-089	MM Y S	0	25,928	25,928	0	7	7	SUB DIRECTOR DE PRODUCCIONES UNIVERSITARI	U DE GUDALAJARA	38,321	38,321	38,321	114,963
U DE GUDALAJARA	D-020	MM Y S	59,740	59,740	59,740	1	1	1	SUBDIRECTOR REGIONAL DE RADIO	U DE GUDALAJARA	0	181,456	181,456	362,992
U DE GUDALAJARA	D-020	MM Y S	59,740	59,740	59,740	1	1	1	VICERECTOR EJECUTIVO	U DE GUDALAJARA	59,740	59,740	59,740	179,219
Total:			59,740	59,740	59,740	1,007	1,007	1,000			31,488,634	31,362,111	31,322,181	94,173,526
Total General:						8,976	8,922	8,900			221,481,296	220,225,356	221,502,394	663,208,956


 Mtra. Sonia Briseño Montes de Oca
 Coordinador General de Recursos Humanos

RECURSOS FEDERALES QUE RECIBEN UNIVERSIDADES E INSTITUCIONES DE EDUCACION MEDIA SUPERIOR Y SUPERIOR

Costo de la nómina
 En términos del artículo 43, fracción II del Decreto de Presupuesto de Egresos de la Federación para el Ejercicio Fiscal 2013
 La información presentada es acumulada al periodo que se reporta
 Periodo de Abril-Junio / 2013

Fracción II SEGUNDO TRIMESTRE 2013

2do. 2013

Universidad / Institución		Estructura de la Plantilla												Costo total de la nómina (Pesos)			
		Categoría	Tipo de personal	Costo unitario bruto (pesos)			Número de plazas			Responsabilidad laboral	Ubicación	Costo total de la nómina (Pesos)					
				Abril	Mayo	Junio	Abril	Mayo	Junio			Abril	Mayo	Junio	Acumulado Enero-Junio		
U DE GUDALAJARA	1001H	ASIGNATURA	317	317	317	23,310	23,570	23,934	PROFESOR DE ASIGNATURA "A"	U DE GUDALAJARA	7,385,214	7,467,812	7,583,342	42,565,592			
U DE GUDALAJARA	1002H	ASIGNATURA	351	351	351	89,670	89,645	90,100	PROFESOR DE ASIGNATURA "B"	U DE GUDALAJARA	31,492,263	31,484,170	31,543,819	163,300,588			
						112,980	113,215	114,035				38,877,477	38,951,982	39,227,161	225,866,581		
U DE GUDALAJARA	2001H	ACADEMICO	6,708	6,708	6,708	26	26	26	PROFESOR DOCENTE ASISTENTE "A"	U DE GUDALAJARA	174,401	174,401	174,401	1,033,594			
U DE GUDALAJARA	2002H	ACADEMICO	7,752	7,752	7,752	127	127	127	PROFESOR DOCENTE ASISTENTE "B"	U DE GUDALAJARA	984,448	984,448	984,448	5,771,810			
U DE GUDALAJARA	2003H	ACADEMICO	8,510	8,520	8,520	265	263	263	PROFESOR DOCENTE ASISTENTE "C"	U DE GUDALAJARA	2,255,036	2,240,733	2,240,733	13,146,579			
U DE GUDALAJARA	2004H	ACADEMICO	10,445	10,442	10,452	1,056	1,055	1,054	PROFESOR DOCENTE ASOCIADO "A"	U DE GUDALAJARA	11,029,393	11,016,809	11,016,809	64,783,874			
U DE GUDALAJARA	2005H	ACADEMICO	12,452	12,455	12,468	897	886	884	PROFESOR DOCENTE ASOCIADO "B"	U DE GUDALAJARA	11,169,517	11,035,455	11,021,343	65,489,260			
U DE GUDALAJARA	2006H	ACADEMICO	14,651	14,675	14,678	458	461	462	PROFESOR DOCENTE ASOCIADO "C"	U DE GUDALAJARA	6,710,055	6,785,390	6,781,187	39,547,301			
U DE GUDALAJARA	2007H	ACADEMICO	17,235	17,252	17,272	598	599	611	PROFESOR DOCENTE TITULAR "A"	U DE GUDALAJARA	10,306,650	10,334,061	10,553,351	61,042,187			
U DE GUDALAJARA	2008H	ACADEMICO	21,360	21,357	21,356	478	473	472	PROFESOR DOCENTE TITULAR "B"	U DE GUDALAJARA	10,209,841	10,101,696	10,080,055	60,296,864			
U DE GUDALAJARA	2009H	ACADEMICO	25,185	25,185	25,185	447	446	445	PROFESOR DOCENTE TITULAR "C"	U DE GUDALAJARA	11,257,922	11,232,547	11,207,181	65,715,720			
U DE GUDALAJARA	2001H	ACADEMICO	7,118	7,118	7,118	1	1	1	PROFESOR INVESTIGADOR ASISTENTE "A"	U DE GUDALAJARA	7,118	7,118	7,118	41,909			
U DE GUDALAJARA	2002H	ACADEMICO	8,308	8,308	8,308	4	4	4	PROFESOR INVESTIGADOR ASISTENTE "B"	U DE GUDALAJARA	33,230	33,230	33,230	195,639			
U DE GUDALAJARA	2003H	ACADEMICO	9,535	9,535	9,535	23	23	23	PROFESOR INVESTIGADOR ASISTENTE "C"	U DE GUDALAJARA	219,306	219,306	219,306	1,300,302			
U DE GUDALAJARA	2004H	ACADEMICO	12,292	12,292	12,348	108	108	107	PROFESOR INVESTIGADOR ASOCIADO "A"	U DE GUDALAJARA	1,327,554	1,327,554	1,321,262	7,840,041			
U DE GUDALAJARA	2005H	ACADEMICO	14,048	14,048	14,048	111	111	111	PROFESOR INVESTIGADOR ASOCIADO "B"	U DE GUDALAJARA	1,559,358	1,559,358	1,559,358	9,166,824			
U DE GUDALAJARA	2006H	ACADEMICO	15,744	15,744	15,745	126	126	127	PROFESOR INVESTIGADOR ASOCIADO "C"	U DE GUDALAJARA	1,983,774	1,983,774	1,999,581	11,725,426			
U DE GUDALAJARA	2007H	ACADEMICO	18,089	18,089	18,089	247	247	247	PROFESOR INVESTIGADOR TITULAR "A"	U DE GUDALAJARA	4,468,042	4,468,042	4,468,042	28,305,482			
U DE GUDALAJARA	2008H	ACADEMICO	21,544	21,544	21,543	249	248	247	PROFESOR INVESTIGADOR TITULAR "B"	U DE GUDALAJARA	5,384,493	5,342,862	5,321,231	32,184,030			
U DE GUDALAJARA	2009H	ACADEMICO	25,237	25,237	25,237	749	749	749	PROFESOR INVESTIGADOR TITULAR "C"	U DE GUDALAJARA	18,902,627	18,902,627	18,902,627	110,128,289			
U DE GUDALAJARA	3001H	ACADEMICO	5,998	5,998	5,998	34	34	34	TECNICO ACADEMICO ASISTENTE "A"	U DE GUDALAJARA	203,926	203,926	203,926	1,200,578			
U DE GUDALAJARA	3002H	ACADEMICO	6,459	6,446	6,446	129	127	127	TECNICO ACADEMICO ASISTENTE "B"	U DE GUDALAJARA	833,213	818,596	818,596	4,914,992			
U DE GUDALAJARA	3003H	ACADEMICO	7,415	7,431	7,436	207	206	207	TECNICO ACADEMICO ASISTENTE "C"	U DE GUDALAJARA	1,534,989	1,530,818	1,539,180	9,153,444			
U DE GUDALAJARA	3004H	ACADEMICO	9,263	9,297	9,293	300	296	295	TECNICO ACADEMICO ASOCIADO "A"	U DE GUDALAJARA	2,778,825	2,752,504	2,741,346	18,378,105			
U DE GUDALAJARA	3005H	ACADEMICO	10,179	10,179	10,173	243	243	242	TECNICO ACADEMICO ASOCIADO "B"	U DE GUDALAJARA	2,473,544	2,473,544	2,481,765	14,709,643			
U DE GUDALAJARA	3006H	ACADEMICO	11,018	11,018	11,018	137	137	137	TECNICO ACADEMICO ASOCIADO "C"	U DE GUDALAJARA	1,508,487	1,509,487	1,509,487	8,955,445			
U DE GUDALAJARA	3007H	ACADEMICO	12,652	12,690	12,690	107	105	105	TECNICO ACADEMICO TITULAR "A"	U DE GUDALAJARA	1,353,790	1,332,414	1,332,414	7,872,857			
U DE GUDALAJARA	3008H	ACADEMICO	13,783	13,756	13,756	71	70	70	TECNICO ACADEMICO TITULAR "B"	U DE GUDALAJARA	978,586	962,929	962,929	5,782,823			
U DE GUDALAJARA	3009H	ACADEMICO	16,525	16,516	16,516	127	126	126	TECNICO ACADEMICO TITULAR "C"	U DE GUDALAJARA	2,081,054	2,081,058	2,081,028	12,383,205			
Total ACADEMICO						732	727	733				111,727,758	111,394,185	111,541,323	658,935,519		
Total PROFESOR DE ASIGNATURA						159,605,246	159,346,167	159,768,884				659,802,089	659,802,089	659,802,089			
U DE GUDALAJARA	E-020	ADMVO. CONFIANZA	5,420	5,416	5,414	139	142	141	ADMINISTRATIVO DE APOYO	U DE GUDALAJARA	753,382	769,123	763,951	4,482,962			
U DE GUDALAJARA	E-040	ADMVO. CONFIANZA	7,704	7,696	7,700	176	175	177	ADMVO. DE COORDINACION	U DE GUDALAJARA	1,355,982	1,346,770	1,362,890	8,062,715			
U DE GUDALAJARA	E-010	ADMVO. CONFIANZA	4,069	4,037	4,037	113	90	100	AUXILIAR GENERAL	U DE GUDALAJARA	459,808	365,062	403,708	2,516,121			
U DE GUDALAJARA	E-060	ADMVO. CONFIANZA	9,271	9,293	9,305	174	173	175	JEFE DE APOYO ADMINISTRATIVO	U DE GUDALAJARA	1,613,136	1,607,750	1,628,394	9,564,643			
U DE GUDALAJARA	E-090	ADMVO. CONFIANZA	11,307	11,293	11,285	269	268	270	JEFE DE APOYO TECNICO	U DE GUDALAJARA	3,041,579	3,026,528	3,046,954	17,879,905			
U DE GUDALAJARA	E-070	ADMVO. CONFIANZA	14,843	14,919	14,928	178	184	186	JEFE OPERATIVO	U DE GUDALAJARA	2,842,136	2,745,132	2,776,603	16,079,993			
U DE GUDALAJARA	E-080	ADMVO. CONFIANZA	19,596	19,599	19,580	253	251	257	JEFE OPERATIVO ESPECIALIZADO	U DE GUDALAJARA	4,955,217	4,919,449	5,032,119	29,037,924			
U DE GUDALAJARA	E-030	ADMVO. CONFIANZA	6,452	6,480	6,482	117	115	118	TECNICO DE COORDINACION	U DE GUDALAJARA	754,840	745,168	764,828	4,447,403			
U DE GUDALAJARA	AA-A	ADMVO. SINDICALIZADO	4,510	4,221	4,194	8	6	6	AUXILIAR ADMINISTRATIVO "A"	U DE GUDALAJARA	36,081	25,324	29,358	211,785			
U DE GUDALAJARA	AA-B	ADMVO. SINDICALIZADO	4,692	4,715	4,715	105	82	82	AUXILIAR ADMINISTRATIVO "B"	U DE GUDALAJARA	492,695	386,594	386,594	2,736,735			
U DE GUDALAJARA	AA-C	ADMVO. SINDICALIZADO	4,763	4,734	4,735	462	400	400	AUXILIAR ADMINISTRATIVO "C"	U DE GUDALAJARA	2,200,504	1,893,573	1,894,072	12,469,555			
U DE GUDALAJARA	AA-D	ADMVO. SINDICALIZADO	5,078	5,077	5,077	1,224	1,209	1,207	AUXILIAR ADMINISTRATIVO "D"	U DE GUDALAJARA	6,215,824	6,138,689	6,127,670	36,549,643			
U DE GUDALAJARA	AO-A	ADMVO. SINDICALIZADO	5,149	5,156	5,158	121	109	110	AUXILIAR OPERATIVO "A"	U DE GUDALAJARA	623,007	562,051	567,429	3,550,059			
U DE GUDALAJARA	AO-B	ADMVO. SINDICALIZADO	5,573	5,575	5,575	965	958	958	AUXILIAR OPERATIVO "B"	U DE GUDALAJARA	5,378,169	5,340,833	5,340,833	31,625,380			
U DE GUDALAJARA	AO-C	ADMVO. SINDICALIZADO	5,808	5,823	5,823	167	161	161	AUXILIAR OPERATIVO "C"	U DE GUDALAJARA	969,912	937,499	937,499	5,849,756			
U DE GUDALAJARA	AO-D	ADMVO. SINDICALIZADO	6,171	6,174	6,170	443	441	442	AUXILIAR OPERATIVO "D"	U DE GUDALAJARA	2,733,845	2,722,826	2,727,024	16,140,896			
U DE GUDALAJARA	A-190	ADMVO. SINDICALIZADO	7,253	7,253	7,253	2	2	2	COORDINADOR "B"	U DE GUDALAJARA	14,505	14,505	14,505	85,398			
U DE GUDALAJARA	A-370	ADMVO. SINDICALIZADO	6,908	6,908	6,908	1	1	1	JEFE DE CONTROL "A"	U DE GUDALAJARA	6,908	6,908	6,908	39,916			
U DE GUDALAJARA	A-360	ADMVO. SINDICALIZADO	11,154	11,154	11,154	8	8	8	JEFE DE CONTROL "B"	U DE GUDALAJARA	89,229	89,229	89,229	535,672			
U DE GUDALAJARA	A-170	ADMVO. SINDICALIZADO	7,598	7,598	7,598	3	3	3	JEFE DE CONTROL "C"	U DE GUDALAJARA	22,794	22,794	22,794	142,174			
U DE GUDALAJARA	A-340	ADMVO. SINDICALIZADO	8,676	8,676	8,676	3	3	3	JEFE DE UNIDAD "B"	U DE GUDALAJARA	26,029	26,029	26,029	153,245			
U DE GUDALAJARA	A-350	ADMVO. SINDICALIZADO	16,053	16,053	16,053	9	9	9	JEFE DE UNIDAD "A"	U DE GUDALAJARA	144,481	144,481	144,481	850,612			
U DE GUDALAJARA	A-410	ADMVO. SINDICALIZADO	8,077	8,077	8,077	2	2	2	JEFE DE UNIDAD ADMVA "B"	U DE GUDALAJARA	16,155	16,155	16,155	95,108			
U DE GUDALAJARA	TA-A	ADMVO. SINDICALIZADO	5,569	5,583	5,575	126	109	110	TECNICO ADMINISTRATIVO "A"	U DE GUDALAJARA	701,871	608,574	613,256	4,018,372			
U DE GUDALAJARA	TA-B	ADMVO. SINDICALIZADO	5,865	5,868	5,868	202	186	186	TECNICO ADMINISTRATIVO "B"	U DE GUDALAJARA	1,184,754	1,091,453	1,091,453	6,864,714			
U DE GUDALAJARA	TA-C	ADMVO. SINDICALIZADO	6,244	6,249	6,249	310	291	291	TECNICO ADMINISTRATIVO "C"	U DE GUDALAJARA	1,935,788	1,818,413	1,818,413	11,288,024			
U DE GUDALAJARA	TA-D	ADMVO. SINDICALIZADO	6,783	6,785	6,783	318	305	306	TECNICO ADMINISTRATIVO "D"	U DE GUDALAJARA	2,156,924	2,069,320	2,075,479	12,673,063			
U DE GUDALAJARA	TA-E	ADMVO. SINDICALIZADO	7,718	7,717	7,717	383	380	380	TECNICO ADMINISTRATIVO "E"	U DE GUDALAJARA	2,956,084	2,932,627	2,932,627	17,431,406			
U DE GUDALAJARA	TE-A	ADMVO. SINDICALIZADO	5,784	5,371	5,371	6	4	4	TECNICO ESPECIALIZADO "A"	U DE GUDALAJARA	34,705	21,484	21,484	177,877			
U DE GUDALAJARA	TE-B	ADMVO. SINDICALIZADO	6,075	6,120	6,120	44	42	42	TECNICO ESPECIALIZADO "B"	U DE GUDALAJARA	267,289	257,019	257,019	1,555,085			
U DE GUDALAJARA	TE-C	ADMVO. SINDICALIZADO	5,767	5,766	5,766	54	54	53	TECNICO ESPECIALIZADO "C"	U DE GUDALAJARA	311,411	305,075	305,075	1,835,076			
U DE GUDALAJARA	TE-D	ADMVO. SINDICALIZADO	6,983	6,983	6,983	84	84	84	TECNICO ESPECIALIZADO "D"	U DE GUDALAJARA	586,541	586,541	586,541	3,478,871			

RECURSOS FEDERALES QUE RECIBEN UNIVERSIDADES E INSTITUCIONES DE EDUCACION MEDIA SUPERIOR Y SUPERIOR

Costo de la nómina
 En términos del artículo 43, fracción II del Decreto de Presupuesto de Egresos de la Federación para el Ejercicio Fiscal 2013
 La información presentada es acumulada al periodo que se reporta
 Periodo de Abril-Junio / 2013

Fracción II SEGUNDO TRIMESTRE 2013

2do. 2013

Estructura de la Plantilla														
Universidad / Institución	Categoría	Tipo de personal	Costo unitario bruto (pesos)			Número de plazas			Responsabilidad laboral	Ubicación	Costo total de la nómina (Pesos)			
			Abril	Mayo	Junio	Abril	Mayo	Junio			Abril	Mayo	Junio	Acumulado Enero-Junio
U DE GUDALAJARA	D-171	MM Y S	39,818	39,818	39,818	5	5	5	COORDINADOR DE AREA "E"	U DE GUDALAJARA	199,078	199,078	199,078	1,057,989
U DE GUDALAJARA	C-042	MM Y S	20,097	20,097	20,097	146	147	148	COORDINADOR DE CARRERA	U DE GUDALAJARA	2,934,130	2,954,227	2,974,324	17,334,687
U DE GUDALAJARA	D-071	MM Y S	9,175	9,175	9,175	26	26	26	COORDINADOR DE EXTENSION DE ESCUELA	U DE GUDALAJARA	238,551	238,551	238,551	1,404,441
U DE GUDALAJARA	D-169	MM Y S	25,670	25,670	25,670	1	1	1	COORDINADOR DE GESTION Y ADMINISTRACION	U DE GUDALAJARA	25,670	25,670	25,670	151,128
U DE GUDALAJARA	D-062	MM Y S	14,409	14,409	14,409	72	73	73	COORDINADOR DE MODULO	U DE GUDALAJARA	1,037,463	1,051,872	1,051,872	6,136,768
U DE GUDALAJARA	C-063	MM Y S	0	0	0	0	0	0	COORDINADOR DE POSTGRADO "A"	U DE GUDALAJARA	0	0	0	0
U DE GUDALAJARA	D-082	MM Y S	0	0	0	0	0	0	COORDINADOR DE POSTGRADO "B"	U DE GUDALAJARA	0	0	17,123	17,123
U DE GUDALAJARA	D-044	MM Y S	20,097	20,097	20,097	93	84	92	COORDINADOR DE POSTGRADO "C"	U DE GUDALAJARA	1,869,001	1,688,130	1,848,904	10,686,519
U DE GUDALAJARA	D-165	MM Y S	33,433	33,433	33,433	1	1	1	COORDINADOR DEL CORPORATIVO DE EMPRESAS	U DE GUDALAJARA	33,433	33,433	33,433	196,831
U DE GUDALAJARA	D-057	MM Y S	46,250	0	0	1	0	0	COORDINADOR EJECUTIVO	U DE GUDALAJARA	46,250	0	0	179,793
U DE GUDALAJARA	D-055	MM Y S	42,156	42,156	42,156	8	8	8	COORDINADOR GENERAL	U DE GUDALAJARA	337,249	337,249	337,249	1,985,519
U DE GUDALAJARA	D-039	MM Y S	0	42,156	42,156	1	1	1	COORDINADOR GENERAL DE COMUNICACION SOCI	U DE GUDALAJARA	42,156	42,156	42,156	2,077,616
U DE GUDALAJARA	D-077	MM Y S	34,770	34,770	34,770	2	2	2	DIRECTOR ACADEMICO	U DE GUDALAJARA	34,770	34,770	34,770	204,704
U DE GUDALAJARA	D-068	MM Y S	34,770	34,770	34,770	1	1	1	DIRECTOR ADMINISTRATIVO	U DE GUDALAJARA	25,903	25,903	25,903	152,601
U DE GUDALAJARA	D-164	MM Y S	25,903	25,903	25,903	16	16	16	DIRECTOR DE AREA	U DE GUDALAJARA	431,027	431,027	431,027	2,578,196
U DE GUDALAJARA	D-058	MM Y S	26,939	26,939	26,939	1	1	1	DIRECTOR BIBLIOTECA PUBLICA DEL EDO.JAL	U DE GUDALAJARA	69,540	69,540	69,540	524,372
U DE GUDALAJARA	D-170	MM Y S	34,770	34,770	34,770	1	1	1	DIRECTOR DE CENTRO	U DE GUDALAJARA	34,770	34,770	34,770	204,704
U DE GUDALAJARA	D-176	MM Y S	34,770	34,770	34,770	40	40	40	DIRECTOR DE DIVISION	U DE GUDALAJARA	1,390,799	1,390,799	1,390,799	8,188,180
U DE GUDALAJARA	D-191	MM Y S	31,700	31,700	31,700	55	55	55	DIRECTOR DE ESCUELA	U DE GUDALAJARA	1,743,515	1,743,515	1,743,515	10,173,222
U DE GUDALAJARA	D-048	MM Y S	46,250	46,250	46,250	1	1	1	DIRECTOR DE FINANZAS	U DE GUDALAJARA	46,250	46,250	46,250	272,293
U DE GUDALAJARA	D-070	MM Y S	34,770	34,770	34,770	1	1	1	DIRECTOR DE INSTITUTO	U DE GUDALAJARA	34,770	34,770	34,770	204,704
U DE GUDALAJARA	D-069	MM Y S	34,770	34,770	34,770	1	1	1	DIRECTOR DE TECNOLOGIAS	U DE GUDALAJARA	34,770	34,770	34,770	204,704
U DE GUDALAJARA	D-159	MM Y S	34,770	34,770	34,770	1	1	1	DIRECTOR FUNDADOR DEL I DE POL.PUB Y GOB	U DE GUDALAJARA	34,770	34,770	34,770	204,704
U DE GUDALAJARA	D-042	MM Y S	46,250	46,250	46,250	1	1	1	DIRECTOR GENERAL	U DE GUDALAJARA	46,250	46,250	46,250	316,807
U DE GUDALAJARA	D-181	MM Y S	42,043	42,043	42,043	1	1	1	DIRECTOR OPERADORA	U DE GUDALAJARA	42,043	42,043	42,043	287,989
U DE GUDALAJARA	D-078	MM Y S	38,323	38,323	38,323	1	1	1	JEFE DE ASESORES DE RECTORIA GENERAL	U DE GUDALAJARA	38,323	38,323	38,323	225,522
U DE GUDALAJARA	D-173	MM Y S	26,939	26,939	26,939	147	147	147	JEFE DE DEPARTAMENTO ACADEMICO	U DE GUDALAJARA	3,960,056	3,960,056	3,960,056	23,314,402
U DE GUDALAJARA	D-061	MM Y S	11,017	11,017	11,017	274	280	288	JEFE DE UNIDAD "C"	U DE GUDALAJARA	3,018,770	3,084,875	3,173,014	18,080,343
U DE GUDALAJARA	D-084	MM Y S	26,939	26,939	26,939	74	74	74	JEFE DE UNIDAD "D"	U DE GUDALAJARA	1,993,498	1,993,498	2,047,376	11,845,948
U DE GUDALAJARA	D-043	MM Y S	20,097	20,097	20,097	65	65	65	JEFE DE UNIDAD "D" BIS	U DE GUDALAJARA	1,306,291	1,306,291	1,306,291	7,690,647
U DE GUDALAJARA	D-141	MM Y S	31,053	31,053	31,053	3	3	3	JEFE DE UNIDAD "E"	U DE GUDALAJARA	93,160	93,160	93,160	458,805
U DE GUDALAJARA	D-142	MM Y S	37,740	37,740	37,740	1	1	1	JEFE DE UNIDAD "F"	U DE GUDALAJARA	37,740	37,740	37,740	222,193
U DE GUDALAJARA	D-080	MM Y S	26,939	26,939	26,939	1	1	1	JEFE DEL INSTITUTO DE GESTION DEL CONOCI	U DE GUDALAJARA	26,939	26,939	26,939	158,601
U DE GUDALAJARA	D-121	MM Y S	11,017	11,017	11,017	80	79	80	OFICIAL MAYOR DE ESCUELA	U DE GUDALAJARA	881,393	870,375	881,393	5,209,898
U DE GUDALAJARA	D-122	MM Y S	7,843	7,843	7,843	60	60	60	ORIENTADOR EDUCATIVO DE ESCUELA	U DE GUDALAJARA	470,572	470,572	470,572	2,747,796
U DE GUDALAJARA	D-040	MM Y S	46,250	46,250	46,250	14	15	15	RECTOR DE CENTRO UNIVERSITARIO	U DE GUDALAJARA	647,503	693,753	693,753	3,904,602
U DE GUDALAJARA	D-046	MM Y S	46,250	46,250	46,250	1	1	1	RECTOR DEL SISTEMA DE UNIVERSIDAD VIRTUA	U DE GUDALAJARA	46,250	46,250	46,250	272,293
U DE GUDALAJARA	D-008	MM Y S	72,155	72,155	72,155	1	1	1	RECTOR GENERAL DE LA UNIVERSIDAD	U DE GUDALAJARA	72,155	72,155	72,155	424,806
U DE GUDALAJARA	D-059	MM Y S	34,770	34,770	34,770	16	16	16	SECRETARIO ACADEMICO	U DE GUDALAJARA	556,320	556,320	556,320	3,275,272
U DE GUDALAJARA	D-192	MM Y S	34,770	34,770	34,770	16	16	16	SECRETARIO ADMINISTRATIVO	U DE GUDALAJARA	556,320	556,320	556,320	3,275,272
U DE GUDALAJARA	D-049	MM Y S	21,084	21,084	21,084	1	1	1	SECRETARIO DE COORDINACION DE AREA "B"	U DE GUDALAJARA	21,084	21,084	21,084	124,130
U DE GUDALAJARA	D-178	MM Y S	20,097	20,097	20,097	3	4	4	SECRETARIO DE COORDINACION DE AREA "D"	U DE GUDALAJARA	60,290	80,387	80,387	385,147
U DE GUDALAJARA	D-091	MM Y S	25,670	25,670	25,670	10	10	10	SECRETARIO DE COORDINACION GENERAL	U DE GUDALAJARA	256,697	256,697	256,697	1,511,278
U DE GUDALAJARA	D-177	MM Y S	34,770	34,770	34,770	1	1	1	SECRETARIO DE DIRECCION DE FINANZAS	U DE GUDALAJARA	34,770	34,770	34,770	204,704
U DE GUDALAJARA	D-102	MM Y S	20,097	20,097	20,097	12	13	13	SECRETARIO DE DIVISION	U DE GUDALAJARA	241,161	261,258	261,258	1,480,005
U DE GUDALAJARA	D-103	MM Y S	20,097	20,097	20,097	27	27	27	SECRETARIO DE DIVISION ACADEMICA	U DE GUDALAJARA	542,813	542,813	542,813	3,194,576
U DE GUDALAJARA	D-111	MM Y S	20,150	20,150	20,150	54	54	55	SECRETARIO DE ESCUELA	U DE GUDALAJARA	1,088,125	1,088,125	1,108,276	6,426,372
U DE GUDALAJARA	D-098	MM Y S	30,467	30,467	30,467	1	1	1	SECRETARIO DE LA COMISION GENERAL	U DE GUDALAJARA	30,467	30,467	30,467	179,373
U DE GUDALAJARA	D-175	MM Y S	39,816	39,816	39,816	1	1	1	SECRETARIO DE LA VICERRECTORIA EJECUTIVA	U DE GUDALAJARA	39,816	39,816	39,816	234,411
U DE GUDALAJARA	D-179	MM Y S	46,250	46,250	46,250	1	1	1	SECRETARIO DE VINCULACION Y DES. EMPRESA	U DE GUDALAJARA	46,250	46,250	46,250	272,293
U DE GUDALAJARA	D-168	MM Y S	46,250	46,250	46,250	1	1	1	SECRETARIO DE VINCULACION Y DF CULTURAL	U DE GUDALAJARA	46,250	46,250	46,250	272,293
U DE GUDALAJARA	D-030	MM Y S	55,364	55,364	55,364	1	1	1	SECRETARIO GENERAL DE LA UNIVERSIDAD	U DE GUDALAJARA	55,364	55,364	55,364	325,948
U DE GUDALAJARA	D-032	MM Y S	24,002	24,002	24,002	1	1	1	SECRETARIO PART. DE LA SECRETARIA GRAL	U DE GUDALAJARA	24,002	24,002	24,002	141,308
U DE GUDALAJARA	D-050	MM Y S	12,890	12,890	12,890	15	16	15	SECRETARIO PART. DEL RECTOR DE CENTRO	U DE GUDALAJARA	193,355	208,245	193,355	1,151,246
U DE GUDALAJARA	D-031	MM Y S	24,002	24,002	24,002	1	1	1	SECRETARIO PART. VICERRECTORIA EJECUTIVA	U DE GUDALAJARA	24,002	24,002	24,002	141,308
U DE GUDALAJARA	D-010	MM Y S	33,583	33,583	33,583	1	1	1	SECRETARIO PARTICULAR DEL RECTOR GENERAL	U DE GUDALAJARA	33,583	33,583	33,583	197,719
U DE GUDALAJARA	D-011	MM Y S	33,583	33,583	33,583	1	1	1	SECRETARIO PRIVADO DEL RECTOR GENERAL	U DE GUDALAJARA	33,583	33,583	33,583	197,719
U DE GUDALAJARA	D-075	MM Y S	39,816	39,816	39,816	1	1	1	SECRETARIO SECRETARIA GENERAL	U DE GUDALAJARA	39,816	39,816	39,816	234,411
U DE GUDALAJARA	D-095	MM Y S	31,053	31,053	31,053	2	2	2	SECRETARIO TECNICO	U DE GUDALAJARA	62,106	62,106	62,106	365,645
U DE GUDALAJARA	D-009	MM Y S	33,583	33,583	33,583	1	1	1	SECRETARIO TECNICO RECTOR GENERAL	U DE GUDALAJARA	33,583	33,583	33,583	197,719
U DE GUDALAJARA	D-174	MM Y S	33,583	33,583	33,583	1	1	1	SECRETARIO TECNICO SECRETARIA GENERAL	U DE GUDALAJARA	33,583	33,583	33,583	197,719
U DE GUDALAJARA	D-051	MM Y S	12,890	12,890	12,890	1	1	1	SRIO PART DIR. GRAL. DE SEMS	U DE GUDALAJARA	12,890	12,890	12,890	75,890
U DE GUDALAJARA	D-182	MM Y S	37,740	37,740	37,740	7	7	7	SUB DIRECTOR "A"	U DE GUDALAJARA	264,183	264,183	264,183	1,477,519
U DE GUDALAJARA	D-158	MM Y S	39,816	39,816	39,816	1	1	1	SUBDIRECTOR DE PRODUCCIONES UNIVERSITARI	U DE GUDALAJARA	39,816	39,816	39,816	234,411
U DE GUDALAJARA	D-089	MM Y S	0	26,939	26,939	7	7	7	SUBDIRECTOR REGIONAL DE RADIO	U DE GUDALAJARA	188,574	188,574	188,574	928,714
U DE GUDALAJARA	D-020	MM Y S	62,069	62,069	62,069	1	1	1	VICERRECTOR EJECUTIVO	U DE GUDALAJARA	62,069	62,069	62,069	365,427
			Total			1609	1609	1634			32,696,376	32,781,846	33,194,438	192,768,561
			Total General			P. 030	P. 008	P. 027			230,719,648	229,512,836	230,438,057	1,353,735,898


 Mirra Sonia Briseño Montes de Oca
 Coordinador General de Recursos Humanos

RECURSOS FEDERALES QUE RECIBEN UNIVERSIDADES E INSTITUCIONES DE EDUCACIÓN MEDIA SUPERIOR Y SUPERIOR

Costo de la nómina
 En términos del artículo 43, fracción II del Decreto de Presupuesto de Egresos de la Federación para el Ejercicio Fiscal 2013
 La información presentada es acumulada al período que se reporta
 Período de Julio-Septiembre / 2013

Fracción II TERCER TRIMESTRE 2013

3er. 2013

Estructura de la Plantilla										Costo total de la nómina (Pesos)				
Universidad / Institución	Categoría	Tipo de personal	Costo unitario bruto (pesos)			Número de palzas			Responsabilidad laboral	Ubicación	Julio	Agosto	Septiembre	Acumulado Enero-Septiembre
			Julio	Agosto	Septiembre	Julio	Agosto	Septiembre						
U DE GUDALAJARA	1001H	ASIGNATURA	310	317	317	24,124	22,843	23,795	PROFESOR DE ASIGNATURA "A"	U DE GUDALAJARA	7,478,156	7,238,047	7,539,890	64,822,085
U DE GUDALAJARA	1002H	ASIGNATURA	346	351	351	90,331	86,717	88,988	PROFESOR DE ASIGNATURA "B"	U DE GUDALAJARA	31,280,555	30,459,320	31,258,909	276,299,373
						114,455	109,561	112,783			38,758,712	37,697,367	38,798,799	341,121,458
U DE GUDALAJARA	2001H	ACADEMICO	6,708	6,673	6,691	26	24	25	PROFESOR DOCENTE ASISTENTE "A"	U DE GUDALAJARA	174,401	160,164	167,282	1,535,440
U DE GUDALAJARA	2002H	ACADEMICO	7,780	7,865	7,865	126	122	122	PROFESOR DOCENTE ASISTENTE "B"	U DE GUDALAJARA	980,294	959,525	959,525	8,671,153
U DE GUDALAJARA	2003H	ACADEMICO	8,513	8,510	8,513	266	265	266	PROFESOR DOCENTE ASISTENTE "C"	U DE GUDALAJARA	2,264,571	2,255,036	2,264,571	19,930,756
U DE GUDALAJARA	2004H	ACADEMICO	10,458	10,466	10,480	1,051	1,049	1,050	PROFESOR DOCENTE ASOCIADO "A"	U DE GUDALAJARA	10,991,642	10,979,059	11,004,228	97,758,802
U DE GUDALAJARA	2005H	ACADEMICO	12,472	12,466	12,483	882	879	875	PROFESOR DOCENTE ASOCIADO "B"	U DE GUDALAJARA	11,000,175	10,957,840	10,922,560	98,349,835
U DE GUDALAJARA	2006H	ACADEMICO	14,683	14,675	14,673	464	461	460	PROFESOR DOCENTE ASOCIADO "C"	U DE GUDALAJARA	6,812,801	6,765,380	6,749,573	59,875,055
U DE GUDALAJARA	2007H	ACADEMICO	17,286	17,274	17,266	610	603	598	PROFESOR DOCENTE TITULAR "A"	U DE GUDALAJARA	10,544,214	10,416,295	10,324,924	92,327,619
U DE GUDALAJARA	2008H	ACADEMICO	21,355	21,353	21,372	470	466	460	PROFESOR DOCENTE TITULAR "B"	U DE GUDALAJARA	10,036,793	9,950,269	9,831,298	90,085,024
U DE GUDALAJARA	2009H	ACADEMICO	25,185	25,184	25,182	445	443	438	PROFESOR DOCENTE TITULAR "C"	U DE GUDALAJARA	11,207,191	11,156,480	11,029,702	99,109,093
U DE GUDALAJARA	2001H	ACADEMICO	7,118	7,118	7,118	1	1	1	PROFESOR INVESTIGADOR ASISTENTE "A"	U DE GUDALAJARA	7,118	7,118	7,118	63,263
U DE GUDALAJARA	2002H	ACADEMICO	8,308	8,308	8,308	4	4	6	PROFESOR INVESTIGADOR ASISTENTE "B"	U DE GUDALAJARA	33,230	33,230	49,845	311,945
U DE GUDALAJARA	2003H	ACADEMICO	9,535	9,535	9,535	23	23	23	PROFESOR INVESTIGADOR ASISTENTE "C"	U DE GUDALAJARA	219,306	219,306	219,306	1,958,219
U DE GUDALAJARA	2004H	ACADEMICO	12,348	12,346	12,344	107	106	105	PROFESOR INVESTIGADOR ASOCIADO "A"	U DE GUDALAJARA	1,321,262	1,308,679	1,296,095	11,766,077
U DE GUDALAJARA	2005H	ACADEMICO	14,048	14,048	14,048	111	111	110	PROFESOR INVESTIGADOR ASOCIADO "B"	U DE GUDALAJARA	1,559,358	1,559,358	1,545,246	13,830,785
U DE GUDALAJARA	2006H	ACADEMICO	15,745	15,745	15,745	128	128	127	PROFESOR INVESTIGADOR ASOCIADO "C"	U DE GUDALAJARA	2,015,388	2,015,388	1,999,581	17,755,782
U DE GUDALAJARA	2007H	ACADEMICO	18,088	18,088	18,088	246	243	245	PROFESOR INVESTIGADOR TITULAR "A"	U DE GUDALAJARA	4,449,768	4,394,945	4,431,494	39,581,689
U DE GUDALAJARA	2008H	ACADEMICO	21,544	21,544	21,542	248	248	244	PROFESOR INVESTIGADOR TITULAR "B"	U DE GUDALAJARA	5,342,862	5,342,862	5,256,338	48,126,092
U DE GUDALAJARA	2009H	ACADEMICO	25,237	25,236	25,236	749	744	742	PROFESOR INVESTIGADOR TITULAR "C"	U DE GUDALAJARA	18,902,627	18,775,848	18,725,137	166,531,901
U DE GUDALAJARA	3001H	ACADEMICO	5,998	5,986	6,009	34	33	35	TECNICO ACADEMICO ASISTENTE "A"	U DE GUDALAJARA	203,926	197,553	210,298	1,812,354
U DE GUDALAJARA	3002H	ACADEMICO	6,459	6,446	6,481	129	127	128	TECNICO ACADEMICO ASISTENTE "B"	U DE GUDALAJARA	833,213	818,596	829,559	7,396,059
U DE GUDALAJARA	3003H	ACADEMICO	7,436	7,444	7,429	207	209	210	TECNICO ACADEMICO ASISTENTE "C"	U DE GUDALAJARA	1,539,160	1,555,845	1,560,016	13,808,465
U DE GUDALAJARA	3004H	ACADEMICO	9,288	9,306	9,320	294	294	293	TECNICO ACADEMICO ASOCIADO "A"	U DE GUDALAJARA	2,730,637	2,735,992	2,730,637	24,575,371
U DE GUDALAJARA	3005H	ACADEMICO	10,166	10,166	10,166	241	241	241	TECNICO ACADEMICO ASOCIADO "B"	U DE GUDALAJARA	2,449,986	2,449,986	2,449,986	22,059,602
U DE GUDALAJARA	3006H	ACADEMICO	11,032	11,032	11,065	138	138	137	TECNICO ACADEMICO ASOCIADO "C"	U DE GUDALAJARA	1,522,444	1,522,444	1,515,965	13,516,297
U DE GUDALAJARA	3007H	ACADEMICO	12,690	12,659	12,659	105	103	103	TECNICO ACADEMICO TITULAR "A"	U DE GUDALAJARA	1,332,414	1,303,913	1,303,913	11,812,898
U DE GUDALAJARA	3008H	ACADEMICO	13,729	13,729	13,729	69	69	69	TECNICO ACADEMICO TITULAR "B"	U DE GUDALAJARA	947,271	947,271	947,271	8,624,637
U DE GUDALAJARA	3009H	ACADEMICO	16,516	16,516	16,507	126	126	125	TECNICO ACADEMICO TITULAR "C"	U DE GUDALAJARA	2,081,028	2,081,028	2,063,393	18,528,654
Total ACADEMICO						7300	7266	7238			111,503,081	110,889,409	110,394,860	989,702,869
Total ACADEMICO Y ASIGNATURA											150,281,793	148,566,778	149,193,659	1,330,824,327
U DE GUDALAJARA	E-020	ADMVO. CONFIANZA	5,414	5,402	5,397	141	138	139	ADMINISTRATIVO DE APOYO	U DE GUDALAJARA	763,351	745,511	750,233	6,742,058
U DE GUDALAJARA	E-040	ADMVO. CONFIANZA	7,696	7,696	7,697	175	176	183	ADMVTO. DE COORDINACION	U DE GUDALAJARA	1,346,770	1,354,446	1,408,563	12,172,494
U DE GUDALAJARA	E-010	ADMVO. CONFIANZA	4,055	4,067	4,066	105	110	109	AUXILIAR GENERAL	U DE GUDALAJARA	425,732	447,341	443,186	3,832,380
U DE GUDALAJARA	E-050	ADMVO. CONFIANZA	9,296	9,285	9,291	177	175	177	JEFE DE APOYO ADMINISTRATIVO	U DE GUDALAJARA	1,645,448	1,624,804	1,644,550	14,479,265
U DE GUDALAJARA	E-060	ADMVO. CONFIANZA	11,289	11,299	11,283	268	269	275	JEFE DE APOYO TECNICO	U DE GUDALAJARA	3,025,453	3,039,428	3,102,856	27,047,642
U DE GUDALAJARA	E-070	ADMVO. CONFIANZA	14,925	14,971	14,960	187	189	190	JEFE OPERATIVO	U DE GUDALAJARA	2,790,908	2,829,531	2,842,406	24,541,938
U DE GUDALAJARA	E-080	ADMVO. CONFIANZA	19,594	19,586	19,558	255	254	254	JEFE OPERATIVO ESPECIALIZADO	U DE GUDALAJARA	4,996,351	4,974,890	4,967,736	43,976,900
U DE GUDALAJARA	E-030	ADMVO. CONFIANZA	6,476	6,469	6,469	118	120	120	TECNICO DE COORDINACION	U DE GUDALAJARA	764,194	776,243	776,243	6,764,084
U DE GUDALAJARA	AA-A	ADMVO. SINDICALIZADO	4,333	4,333	4,333	6	6	6	AUXILIAR ADMINISTRATIVO "A"	U DE GUDALAJARA	25,996	25,996	25,996	289,753
U DE GUDALAJARA	AA-B	ADMVO. SINDICALIZADO	4,715	4,715	4,726	83	83	84	AUXILIAR ADMINISTRATIVO "B"	U DE GUDALAJARA	391,320	391,320	396,991	3,916,367
U DE GUDALAJARA	AA-C	ADMVO. SINDICALIZADO	4,738	4,738	4,740	401	401	399	AUXILIAR ADMINISTRATIVO "C"	U DE GUDALAJARA	1,900,056	1,900,056	1,891,080	18,160,746
U DE GUDALAJARA	AA-D	ADMVO. SINDICALIZADO	5,078	5,080	5,081	1,207	1,206	1,204	AUXILIAR ADMINISTRATIVO "D"	U DE GUDALAJARA	6,129,244	6,126,095	6,117,700	54,922,682
U DE GUDALAJARA	AO-A	ADMVO. SINDICALIZADO	5,164	5,164	5,166	113	113	114	AUXILIAR OPERATIVO "A"	U DE GUDALAJARA	583,565	583,565	588,943	5,306,142
U DE GUDALAJARA	AO-B	ADMVO. SINDICALIZADO	5,575	5,575	5,574	958	954	953	AUXILIAR OPERATIVO "B"	U DE GUDALAJARA	5,340,833	5,318,148	5,312,477	47,597,837
U DE GUDALAJARA	AO-C	ADMVO. SINDICALIZADO	5,819	5,821	5,820	163	165	164	AUXILIAR OPERATIVO "C"	U DE GUDALAJARA	948,469	960,438	954,453	8,513,116
U DE GUDALAJARA	AO-D	ADMVO. SINDICALIZADO	6,170	6,183	6,179	442	437	437	AUXILIAR OPERATIVO "D"	U DE GUDALAJARA	2,727,024	2,701,836	2,700,262	24,270,019
U DE GUDALAJARA	A-190	ADMVO. SINDICALIZADO	7,253	7,253	7,253	2	2	2	COORDINADOR "B"	U DE GUDALAJARA	14,505	14,505	14,505	128,914
U DE GUDALAJARA	A-370	ADMVO. SINDICALIZADO	6,908	6,908	6,908	1	1	1	JEFE DE CONTROL "A"	U DE GUDALAJARA	6,908	6,908	6,908	60,641
U DE GUDALAJARA	A-360	ADMVO. SINDICALIZADO	11,154	11,154	11,154	8	8	8	JEFE DE CONTROL "B"	U DE GUDALAJARA	89,229	89,229	89,229	803,359
U DE GUDALAJARA	A-170	ADMVO. SINDICALIZADO	7,598	7,598	7,598	3	3	3	JEFE DE SECCION "B"	U DE GUDALAJARA	22,794	22,794	22,794	210,556
U DE GUDALAJARA	A-340	ADMVO. SINDICALIZADO	8,676	8,676	8,676	3	3	3	JEFE DE UNIDAD "A"	U DE GUDALAJARA	26,029	26,029	26,029	231,332
U DE GUDALAJARA	A-350	ADMVO. SINDICALIZADO	16,053	16,053	16,053	9	9	9	JEFE DE UNIDAD "B"	U DE GUDALAJARA	144,481	144,481	144,481	1,284,054
U DE GUDALAJARA	A-410	ADMVO. SINDICALIZADO	8,077	8,077	8,077	2	2	2	JEFE DE UNIDAD ADMVA "B"	U DE GUDALAJARA	16,155	16,155	16,155	143,571
U DE GUDALAJARA	TA-A	ADMVO. SINDICALIZADO	5,584	5,584	5,586	108	108	107	TECNICO ADMINISTRATIVO "A"	U DE GUDALAJARA	603,065	603,065	597,694	5,822,196
U DE GUDALAJARA	TA-B	ADMVO. SINDICALIZADO	5,868	5,868	5,868	185	185	185	TECNICO ADMINISTRATIVO "B"	U DE GUDALAJARA	1,085,584	1,085,584	1,085,584	10,121,464
U DE GUDALAJARA	TA-C	ADMVO. SINDICALIZADO	6,253	6,253	6,256	290	290	288	TECNICO ADMINISTRATIVO "C"	U DE GUDALAJARA	1,813,344	1,813,344	1,801,781	16,716,494
U DE GUDALAJARA	TA-D	ADMVO. SINDICALIZADO	6,791	6,791	6,787	305	305	306	TECNICO ADMINISTRATIVO "D"	U DE GUDALAJARA	2,071,373	2,071,373	2,076,848	18,892,656
U DE GUDALAJARA	TA-E	ADMVO. SINDICALIZADO	7,721	7,721	7,720	377	371	370	TECNICO ADMINISTRATIVO "E"	U DE GUDALAJARA	2,910,637	2,864,456	2,856,393	26,062,892
U DE GUDALAJARA	TE-A	ADMVO. SINDICALIZADO	4,958	4,958	4,958	3	3	3	TECNICO ESPECIALIZADO "A"	U DE GUDALAJARA	14,873	14,873	14,873	122,497
U DE GUDALAJARA	TE-B	ADMVO. SINDICALIZADO	6,120	6,114	6,114	42	43	43	TECNICO ESPECIALIZADO "B"	U DE GUDALAJARA	257,019	262,887	262,887	2,335,879
U DE GUDALAJARA	TE-C	ADMVO. SINDICALIZADO	5,756	5,756	5,756	53	53	53	TECNICO ESPECIALIZADO "C"	U DE GUDALAJARA	305,075	305,075	305,075	2,750,302
U DE GUDALAJARA	TE-D	ADMVO. SINDICALIZADO	6,983	6,983	6,983	84	84							

RECURSOS FEDERALES QUE RECIBEN UNIVERSIDADES E INSTITUCIONES DE EDUCACIÓN MEDIA SUPERIOR Y SUPERIOR

Costo de la nómina

En términos del artículo 43, fracción II del Decreto de Presupuesto de Egresos de la Federación para el Ejercicio Fiscal 2013

La información presentada es acumulada al periodo que se reporta

Periodo de Julio-Septiembre / 2013

Fracción II TERCER TRIMESTRE 2013

3er. 2013

Estructura de la Plantilla														
Universidad / Institución	Categoría	Tipo de personal	Costo unitario bruto (pesos)			Número de palzas			Responsabilidad laboral	Ubicación	Costo total de la nómina (Pesos)			
			Julio	Agosto	Septiembre	Julio	Agosto	Septiembre			Julio	Agosto	Septiembre	Acumulado Enero-Septiembre
U DE GUDALAJARA	TO-A	ADMVO. SINDICALIZADO	6,292	6,292	6,292	57	57	57	TECNICO OPERATIVO "A"	U DE GUDALAJARA	358,616	358,616	358,616	3,225,560
U DE GUDALAJARA	TO-B	ADMVO. SINDICALIZADO	6,782	6,782	6,782	52	52	52	TECNICO OPERATIVO "B"	U DE GUDALAJARA	352,668	352,668	352,668	3,148,636
U DE GUDALAJARA	TO-C	ADMVO. SINDICALIZADO	7,145	7,141	7,137	110	109	108	TECNICO OPERATIVO "C"	U DE GUDALAJARA	785,973	778,370	770,766	7,064,062
U DE GUDALAJARA	TP-A	ADMVO. SINDICALIZADO	7,550	7,550	7,550	3	3	3	TECNICO PROFESIONAL "A"	U DE GUDALAJARA	22,650	22,650	22,650	264,419
U DE GUDALAJARA	TP-B	ADMVO. SINDICALIZADO	7,857	7,857	7,857	44	44	44	TECNICO PROFESIONAL "B"	U DE GUDALAJARA	345,697	345,697	345,697	3,075,542
U DE GUDALAJARA	TP-C	ADMVO. SINDICALIZADO	9,114	9,114	9,126	88	88	89	TECNICO PROFESIONAL "C"	U DE GUDALAJARA	802,011	802,011	812,189	7,152,039
											46,438,942	46,386,862	46,494,043	417,486,983
U DE GUDALAJARA	D-053	MM Y S	42,156	42,156	42,156	1	1	1	ABOGADO GENERAL	U DE GUDALAJARA	42,156	42,156	42,156	374,658
U DE GUDALAJARA	D-033	MM Y S	24,002	24,002	24,002	1	1	1	ASISTENTE RECTOR GENERAL	U DE GUDALAJARA	24,002	24,002	24,002	213,314
U DE GUDALAJARA	D-101	MM Y S	24,496	24,496	24,496	16	16	16	CONTRALOR DE CENTRO	U DE GUDALAJARA	391,930	391,930	391,930	3,483,239
U DE GUDALAJARA	D-052	MM Y S	46,249	46,249	46,249	1	1	1	CONTRALOR GENERAL	U DE GUDALAJARA	46,249	46,249	46,249	411,036
U DE GUDALAJARA	D-060	MM Y S	14,409	14,409	14,409	17	17	17	COORDINADOR ACADEMICO DE ESCUELA	U DE GUDALAJARA	244,957	244,957	244,957	1,794,466
U DE GUDALAJARA	D-041	MM Y S	20,097	20,097	20,097	166	167	167	COORDINADOR DE AREA "A"	U DE GUDALAJARA	3,336,066	3,356,163	3,356,163	29,042,523
U DE GUDALAJARA	D-072	MM Y S	30,467	30,467	30,467	21	21	21	COORDINADOR DE AREA "B"	U DE GUDALAJARA	639,812	639,812	639,812	5,448,242
U DE GUDALAJARA	D-081	MM Y S	17,125	17,125	17,125	6	6	6	COORDINADOR DE AREA "C"	U DE GUDALAJARA	102,747	102,747	102,747	913,157
U DE GUDALAJARA	D-085	MM Y S	34,770	34,770	34,770	5	5	5	COORDINADOR DE AREA "D"	U DE GUDALAJARA	173,850	173,850	173,850	1,545,071
U DE GUDALAJARA	D-171	MM Y S	39,816	39,816	39,816	4	4	4	COORDINADOR DE AREA "E"	U DE GUDALAJARA	159,263	159,263	159,263	1,534,877
U DE GUDALAJARA	C-042	MM Y S	20,097	20,097	20,097	148	148	148	COORDINADOR DE CARRERA	U DE GUDALAJARA	2,974,324	2,974,324	2,974,324	26,257,638
U DE GUDALAJARA	D-071	MM Y S	9,175	9,175	9,175	26	26	26	COORDINADOR DE EXTENSION DE ESCUELA	U DE GUDALAJARA	238,551	238,551	238,551	2,120,092
U DE GUDALAJARA	D-169	MM Y S	25,670	25,670	25,670	1	1	1	COORDINADOR DE GESTION Y ADMINISTRACION	U DE GUDALAJARA	25,670	25,670	25,670	228,137
U DE GUDALAJARA	D-052	MM Y S	14,409	14,409	14,409	73	73	73	COORDINADOR DE MODULO	U DE GUDALAJARA	1,051,872	1,051,872	1,051,872	9,292,384
U DE GUDALAJARA	C-063	MM Y S	0	0	0				COORDINADOR DE POSTGRADO "A"	U DE GUDALAJARA				0
U DE GUDALAJARA	D-082	MM Y S	0	0	0	1	1	1	COORDINADOR DE POSTGRADO "B"	U DE GUDALAJARA	17,123	17,123	17,123	68,493
U DE GUDALAJARA	D-044	MM Y S	20,097	20,097	20,097	92	96	97	COORDINADOR DE POSTGRADO "C"	U DE GUDALAJARA	1,848,904	1,829,291	1,949,388	16,414,102
U DE GUDALAJARA	D-165	MM Y S	33,433	33,433	33,433	1	1	1	COORDINADOR DEL CORPORATIVO DE EMPRESAS	U DE GUDALAJARA	33,433	33,433	33,433	297,129
U DE GUDALAJARA	D-057	MM Y S	0	0	0	0	0	0	COORDINADOR EJECUTIVO	U DE GUDALAJARA				179,793
U DE GUDALAJARA	D-055	MM Y S	42,156	42,156	42,156	8	8	8	COORDINADOR GENERAL	U DE GUDALAJARA	337,249	337,249	337,249	2,997,267
U DE GUDALAJARA	D-039	MM Y S	0	42,156	42,156	1	1	1	COORDINADOR GENERAL DE COMUNICACION SOCI	U DE GUDALAJARA	42,156	42,156	42,156	334,085
U DE GUDALAJARA	D-077	MM Y S	34,770	34,770	34,770	2	2	2	DIRECTOR ACADEMICO	U DE GUDALAJARA	69,540	69,540	69,540	732,992
U DE GUDALAJARA	D-068	MM Y S	34,770	34,770	34,770	1	1	1	DIRECTOR ADMINISTRATIVO	U DE GUDALAJARA	34,770	34,770	34,770	309,014
U DE GUDALAJARA	D-164	MM Y S	25,903	25,903	25,903	1	1	1	DIRECTOR BIBLIOTECA PUBLICA DEL EDO.JAL.	U DE GUDALAJARA	25,903	25,903	25,903	230,210
U DE GUDALAJARA	D-058	MM Y S	26,939	26,939	26,939	17	17	17	DIRECTOR DE AREA	U DE GUDALAJARA	457,966	457,966	457,966	3,952,093
U DE GUDALAJARA	D-170	MM Y S	34,770	34,770	34,770	1	1	1	DIRECTOR DE CENTRO	U DE GUDALAJARA	34,770	34,770	34,770	309,014
U DE GUDALAJARA	D-176	MM Y S	34,770	34,770	34,770	40	40	40	DIRECTOR DE DIVISION	U DE GUDALAJARA	1,390,799	1,390,799	1,390,799	12,360,578
U DE GUDALAJARA	D-191	MM Y S	31,700	31,700	31,700	55	55	55	DIRECTOR DE ESCUELA	U DE GUDALAJARA	1,743,515	1,743,515	1,743,515	15,403,765
U DE GUDALAJARA	D-048	MM Y S	46,250	46,250	46,250	1	1	1	DIRECTOR DE FINANZAS	U DE GUDALAJARA	46,250	46,250	46,250	411,043
U DE GUDALAJARA	D-070	MM Y S	34,770	34,770	34,770	1	1	1	DIRECTOR DE INSTITUTO	U DE GUDALAJARA	34,770	34,770	34,770	309,014
U DE GUDALAJARA	D-069	MM Y S	34,770	34,770	34,770	1	1	1	DIRECTOR DE TECNOLOGIAS	U DE GUDALAJARA	34,770	34,770	34,770	309,014
U DE GUDALAJARA	D-159	MM Y S	34,770	34,770	34,770	1	1	1	DIRECTOR FUNDADOR DEL I DE POL PUB Y GOB	U DE GUDALAJARA	34,770	34,770	34,770	309,014
U DE GUDALAJARA	D-042	MM Y S	46,250	46,250	46,250	1	1	1	DIRECTOR GENERAL	U DE GUDALAJARA	46,250	46,250	46,250	455,556
U DE GUDALAJARA	D-181	MM Y S	42,043	42,043	42,043	1	1	1	DIRECTOR OPERADORA	U DE GUDALAJARA	42,043	42,043	42,043	414,119
U DE GUDALAJARA	D-078	MM Y S	38,323	38,323	38,323	1	1	1	JEFE DE ASESORES DE RECTORIA GENERAL	U DE GUDALAJARA	38,323	38,323	38,323	340,591
U DE GUDALAJARA	D-173	MM Y S	26,939	26,939	26,939	147	147	147	JEFE DE DEPARTAMENTO ACADEMICO	U DE GUDALAJARA	3,960,056	3,960,056	3,960,056	35,194,571
U DE GUDALAJARA	D-061	MM Y S	11,017	11,017	11,017	287	290	291	JEFE DE UNIDAD "C"	U DE GUDALAJARA	3,161,996	3,195,049	3,206,066	27,643,454
U DE GUDALAJARA	D-084	MM Y S	26,939	26,939	26,939	77	77	77	JEFE DE UNIDAD "D"	U DE GUDALAJARA	2,074,315	2,074,315	2,074,315	18,168,893
U DE GUDALAJARA	D-043	MM Y S	20,097	20,097	20,097	65	67	67	JEFE DE UNIDAD "D" BIS	U DE GUDALAJARA	1,306,291	1,346,484	1,346,484	11,689,907
U DE GUDALAJARA	D-141	MM Y S	31,053	31,053	31,053	3	3	3	JEFE DE UNIDAD "E"	U DE GUDALAJARA	93,160	93,160	93,160	738,284
U DE GUDALAJARA	D-142	MM Y S	37,740	37,740	37,740	1	1	1	JEFE DE UNIDAD "F"	U DE GUDALAJARA	37,740	37,740	37,740	335,414
U DE GUDALAJARA	D-080	MM Y S	26,939	26,939	26,939	1	1	1	JEFE DEL INSTITUTO DE GESTION DEL CONOCI	U DE GUDALAJARA	26,939	26,939	26,939	239,419
U DE GUDALAJARA	D-121	MM Y S	11,017	11,017	11,017	81	81	81	OFICIAL MAYOR DE ESCUELA	U DE GUDALAJARA	892,410	892,410	892,410	7,887,129
U DE GUDALAJARA	D-122	MM Y S	7,843	7,843	7,843	60	60	60	ORIENTADOR EDUCATIVO DE ESCUELA	U DE GUDALAJARA	470,572	470,572	470,572	4,159,512
U DE GUDALAJARA	D-040	MM Y S	46,250	46,250	46,250	15	15	15	RECTOR DE CENTRO UNIVERSITARIO	U DE GUDALAJARA	693,753	693,753	693,753	5,985,860
U DE GUDALAJARA	D-046	MM Y S	46,250	46,250	46,250	1	1	1	RECTOR DEL SISTEMA DE UNIVERSIDAD VIRTUA	U DE GUDALAJARA	46,250	46,250	46,250	411,043
U DE GUDALAJARA	D-008	MM Y S	72,155	72,155	72,155	1	1	1	RECTOR GENERAL DE LA UNIVERSIDAD	U DE GUDALAJARA	72,155	72,155	72,155	641,271
U DE GUDALAJARA	D-059	MM Y S	34,770	34,770	34,770	16	16	16	SECRETARIO ACADEMICO	U DE GUDALAJARA	556,320	556,320	556,320	4,944,231
U DE GUDALAJARA	D-192	MM Y S	34,770	34,770	34,770	16	16	16	SECRETARIO ADMINISTRATIVO	U DE GUDALAJARA	556,320	556,320	556,320	4,944,231
U DE GUDALAJARA	D-049	MM Y S	21,084	21,084	21,084	1	1	1	SECRETARIO DE COORDINACION DE AREA "B"	U DE GUDALAJARA	21,084	21,084	21,084	187,383
U DE GUDALAJARA	D-178	MM Y S	20,097	20,097	20,097	4	4	5	SECRETARIO DE COORDINACION DE AREA "D"	U DE GUDALAJARA	80,387	80,387	100,484	656,405
U DE GUDALAJARA	D-091	MM Y S	25,670	25,670	25,670	10	10	10	SECRETARIO DE COORDINACION GENERAL	U DE GUDALAJARA	256,697	256,697	256,697	2,281,370
U DE GUDALAJARA	D-177	MM Y S	34,770	34,770	34,770	1	1	1	SECRETARIO DE DIRECCION DE FINANZAS	U DE GUDALAJARA	34,770	34,770	34,770	309,014
U DE GUDALAJARA	D-102	MM Y S	20,097	20,097	20,097	13	13	13	SECRETARIO DE DIVISION	U DE GUDALAJARA	261,258	261,258	261,258	2,243,780
U DE GUDALAJARA	D-103	MM Y S	20,097	20,097	20,097	27	27	27	SECRETARIO DE DIVISION ACADEMICA	U DE GUDALAJARA	542,613	542,613	542,613	4,822,416
U DE GUDALAJARA	D-111	MM Y S	20,150	20,150	20,150	55	55	55	SECRETARIO DE ESCUELA	U DE GUDALAJARA	1,108,276	1,108,276	1,108,276	9,751,199
U DE GUDALAJARA	D-098	MM Y S	30,467	30,467	30,467	1	1	1	SECRETARIO DE LA CONTRALORIA GENERAL	U DE GUDALAJARA	30,467	30,467	30,467	270,774
U DE GUDALAJARA	D-175	MM Y S	39,816	39,816	39,816	1	1	1	SECRETARIO DE LA VICERECTORIA EJECUTIVA	U DE GUDALAJARA	39,816	39,816	39,816	353,858

RECURSOS FEDERALES QUE RECIBEN UNIVERSIDADES E INSTITUCIONES DE EDUCACIÓN MEDIA SUPERIOR Y SUPERIOR

Costo de la nómina

En términos del artículo 43, fracción II del Decreto de Presupuesto de Egresos de la Federación para el Ejercicio Fiscal 2013

La información presentada es acumulada al periodo que se reporta

Periodo de Julio-Septiembre / 2013

Fracción II TERCER TRIMESTRE 2013

3er. 2013

Universidad / Institución	Estructura de la Plantilla											Costo total de la nómina (Pesos)			
	Categoría	Tipo de personal	Costo unitario bruto (pesos)			Número de palzas			Responsabilidad laboral	Ubicación					
			Julio	Agosto	Septiembre	Julio	Agosto	Septiembre			Julio	Agosto	Septiembre	Acumulado Enero-Septiembre	
U DE GUDALAJARA	D-179	MM Y S	46,250	46,250	46,250	1	1	1	SECRETARIO DE VINCULACION Y DES' EMPRESA	U DE GUDALAJARA	46,250	46,250	46,250	411,043	
U DE GUDALAJARA	D-168	MM Y S	46,250	46,250	46,250	1	1	1	SECRETARIO DE VINCULACION Y DIF CULTURAL	U DE GUDALAJARA	46,250	46,250	46,250	411,043	
U DE GUDALAJARA	D-030	MM Y S	55,364	55,364	55,364	1	1	1	SECRETARIO GENERAL DE LA UNIVERSIDAD	U DE GUDALAJARA	55,364	55,364	55,364	492,039	
U DE GUDALAJARA	D-032	MM Y S	24,002	24,002	24,002	1	1	1	SECRETARIO PART. DE LA SECRETARIA GRAL	U DE GUDALAJARA	24,002	24,002	24,002	213,314	
U DE GUDALAJARA	D-050	MM Y S	12,890	12,890	12,890	15	15	15	SECRETARIO PART. DEL RECTOR DE CENTRO	U DE GUDALAJARA	193,355	193,355	193,355	1,731,310	
U DE GUDALAJARA	D-031	MM Y S	24,002	24,002	24,002	1	1	1	SECRETARIO PART. VICERRECTORIA EJECUTIVA	U DE GUDALAJARA	24,002	24,002	24,002	213,314	
U DE GUDALAJARA	D-010	MM Y S	33,583	33,583	33,583	1	1	1	SECRETARIO PARTICULAR DEL RECTOR GENERAL	U DE GUDALAJARA	33,583	33,583	33,583	298,469	
U DE GUDALAJARA	D-011	MM Y S	33,583	33,583	33,583	1	1	1	SECRETARIO PRIVADO DEL RECTOR GENERAL	U DE GUDALAJARA	33,583	33,583	33,583	298,469	
U DE GUDALAJARA	D-075	MM Y S	39,816	39,816	39,816	1	1	1	SECRETARIO SECRETARIA GENERAL	U DE GUDALAJARA	39,816	39,816	39,816	353,858	
U DE GUDALAJARA	D-095	MM Y S	31,053	31,053	31,053	2	2	2	SECRETARIO TECNICO	U DE GUDALAJARA	62,106	62,106	62,106	551,965	
U DE GUDALAJARA	D-009	MM Y S	33,583	33,583	33,583	1	1	1	SECRETARIO TECNICO RECTOR GENERAL	U DE GUDALAJARA	33,583	33,583	33,583	298,469	
U DE GUDALAJARA	D-174	MM Y S	33,583	33,583	33,583	1	1	1	SECRETARIO TECNICO SECRETARIA GENERAL	U DE GUDALAJARA	33,583	33,583	33,583	298,469	
U DE GUDALAJARA	D-051	MM Y S	12,890	12,890	12,890	1	1	1	SRIO PART. DIR. GRAL. DE SEMS	U DE GUDALAJARA	12,890	12,890	12,890	114,561	
U DE GUDALAJARA	D-182	MM Y S	37,740	37,740	37,740	7	7	7	SUB DIRECTOR "A"	U DE GUDALAJARA	264,183	264,183	264,183	2,270,069	
U DE GUDALAJARA	D-158	MM Y S	39,816	39,816	39,816	1	1	1	SUBDIRECTOR DE PRODUCCIONES UNIVERSITARI	U DE GUDALAJARA	39,816	39,816	39,816	353,858	
U DE GUDALAJARA	D-089	MM Y S	0	26,939	26,939	7	7	7	SUBDIRECTOR REGIONAL DE RADIO	U DE GUDALAJARA	188,574	188,574	188,574	1,494,436	
U DE GUDALAJARA	D-020	MM Y S	62,069	62,069	62,069	1	1	1	VICERRECTOR EJECUTIVO	U DE GUDALAJARA	62,069	62,069	62,069	551,635	
		Total				1641	1651	1654			33,281,411	33,465,141	33,506,352	293,011,465	
		Total General				8,941	8,911	8,892			229,983,146	228,408,878	229,194,054	2,041,322,775	


 Mirra Sonia Briseño Montes de Oca
 Coordinador General de Recursos Humanos

RECURSOS FEDERALES QUE RECIBEN UNIVERSIDADES E INSTITUCIONES DE EDUCACIÓN MEDIA SUPERIOR Y SUPERIOR

Costo de la nómina
 En términos del artículo 43, fracción II del Decreto de Presupuesto de Egresos de la Federación para el Ejercicio Fiscal 2013
 La información presentada es acumulada al periodo que se reporta
 Periodo de Octubre-Diciembre / 2013

Fracción II CUARTO TRIMESTRE 2013

4to. 2013

Universidad Institución	Categoría	Tipo de personal	Costo unitario bruto (pesos)			Número de plazas			Responsabilidad laboral	Ubicación	Costo total de la nómina (Pesos)			
			Octubre	Noviembre	Diciembre	Octubre	Noviembre	Diciembre			Octubre	Noviembre	Diciembre	Acumulado Enero-Diciembre
U DE GUDALAJARA	1001H	ASIGNATURA	317	317	317	25,160	25,780	26,045	PROFESOR DE ASIGNATURA "A"	U DE GUDALAJARA	7,974,346	8,172,797	8,256,602	89,225,830
U DE GUDALAJARA	1002H	ASIGNATURA	351	351	351	91,247	92,631	92,920	PROFESOR DE ASIGNATURA "B"	U DE GUDALAJARA	32,045,733	32,533,213	32,620,588	373,507,887
						116,406 116,411 116,965						40,020,080 40,706,010 40,880,170 462,733,716		
U DE GUDALAJARA	2001H	ACADEMICO	6,691	6,708	6,708	25	26	26	PROFESOR DOCENTE ASISTENTE "A"	U DE GUDALAJARA	167,282	174,401	174,401	2,051,524
U DE GUDALAJARA	2002H	ACADEMICO	7,865	7,835	7,872	122	123	124	PROFESOR DOCENTE ASISTENTE "B"	U DE GUDALAJARA	959,525	963,679	978,140	11,570,497
U DE GUDALAJARA	2003H	ACADEMICO	8,510	8,506	8,520	265	264	263	PROFESOR DOCENTE ASISTENTE "C"	U DE GUDALAJARA	2,255,036	2,245,501	2,240,733	26,672,026
U DE GUDALAJARA	2004H	ACADEMICO	10,482	10,492	10,502	1,048	1,050	1,049	PROFESOR DOCENTE ASOCIADO "A"	U DE GUDALAJARA	10,985,351	11,016,809	11,016,809	130,777,771
U DE GUDALAJARA	2005H	ACADEMICO	12,492	12,496	12,499	871	869	866	PROFESOR DOCENTE ASOCIADO "B"	U DE GUDALAJARA	10,880,225	10,859,057	10,823,777	130,912,894
U DE GUDALAJARA	2006H	ACADEMICO	14,698	14,695	14,708	456	455	453	PROFESOR DOCENTE ASOCIADO "C"	U DE GUDALAJARA	6,702,152	6,686,345	6,662,635	79,926,186
U DE GUDALAJARA	2007H	ACADEMICO	17,279	17,279	17,284	597	597	600	PROFESOR DOCENTE TITULAR "A"	U DE GUDALAJARA	10,315,787	10,315,787	10,370,809	123,329,802
U DE GUDALAJARA	2008H	ACADEMICO	21,393	21,392	21,391	455	452	451	PROFESOR DOCENTE TITULAR "B"	U DE GUDALAJARA	9,733,959	9,669,066	9,647,435	119,135,484
U DE GUDALAJARA	2009H	ACADEMICO	25,183	25,182	25,181	440	437	436	PROFESOR DOCENTE TITULAR "C"	U DE GUDALAJARA	11,080,413	11,004,346	10,978,990	132,172,842
U DE GUDALAJARA	2010H	ACADEMICO	7,118	7,118	7,118	1	1	1	PROFESOR INVESTIGADOR ASISTENTE "A"	U DE GUDALAJARA	7,118	7,118	7,118	84,618
U DE GUDALAJARA	2012H	ACADEMICO	8,308	8,308	8,308	6	6	6	PROFESOR INVESTIGADOR ASISTENTE "B"	U DE GUDALAJARA	49,845	49,845	33,230	444,866
U DE GUDALAJARA	2013H	ACADEMICO	9,535	9,535	9,535	23	23	23	PROFESOR INVESTIGADOR ASISTENTE "C"	U DE GUDALAJARA	219,306	219,306	219,306	2,616,136
U DE GUDALAJARA	2014H	ACADEMICO	12,344	12,344	12,344	105	105	105	PROFESOR INVESTIGADOR ASOCIADO "A"	U DE GUDALAJARA	1,296,095	1,296,095	1,296,095	15,654,363
U DE GUDALAJARA	2015H	ACADEMICO	14,048	14,048	14,048	110	111	111	PROFESOR INVESTIGADOR ASOCIADO "B"	U DE GUDALAJARA	1,545,246	1,559,358	1,559,358	18,494,746
U DE GUDALAJARA	2016H	ACADEMICO	15,745	15,745	15,745	128	128	128	PROFESOR INVESTIGADOR ASOCIADO "C"	U DE GUDALAJARA	2,015,388	2,015,388	2,015,388	23,801,945
U DE GUDALAJARA	2017H	ACADEMICO	18,089	18,090	18,090	247	248	248	PROFESOR INVESTIGADOR TITULAR "A"	U DE GUDALAJARA	4,468,042	4,486,316	4,486,316	53,022,364
U DE GUDALAJARA	2018H	ACADEMICO	21,542	21,543	21,543	244	245	245	PROFESOR INVESTIGADOR TITULAR "B"	U DE GUDALAJARA	5,256,338	5,277,969	5,277,969	63,938,367
U DE GUDALAJARA	2019H	ACADEMICO	25,235	25,235	25,235	738	737	736	PROFESOR INVESTIGADOR TITULAR "C"	U DE GUDALAJARA	18,623,715	18,598,359	18,573,003	222,326,978
U DE GUDALAJARA	3001H	ACADEMICO	6,009	6,019	6,019	35	36	36	TECNICO ACADEMICO ASISTENTE "A"	U DE GUDALAJARA	210,298	216,671	216,671	2,455,995
U DE GUDALAJARA	3002H	ACADEMICO	6,481	6,494	6,494	128	130	130	TECNICO ACADEMICO ASISTENTE "B"	U DE GUDALAJARA	829,559	844,177	844,177	9,913,971
U DE GUDALAJARA	3003H	ACADEMICO	7,424	7,424	7,424	209	209	209	TECNICO ACADEMICO ASISTENTE "C"	U DE GUDALAJARA	1,551,674	1,551,674	1,551,674	18,463,486
U DE GUDALAJARA	3004H	ACADEMICO	9,312	9,307	9,320	299	298	297	TECNICO ACADEMICO ASOCIADO "A"	U DE GUDALAJARA	2,784,179	2,773,471	2,768,117	32,901,138
U DE GUDALAJARA	3005H	ACADEMICO	10,166	10,159	10,159	241	240	240	TECNICO ACADEMICO ASOCIADO "B"	U DE GUDALAJARA	2,448,988	2,438,208	2,438,208	29,386,003
U DE GUDALAJARA	3006H	ACADEMICO	11,065	11,099	11,168	137	138	134	TECNICO ACADEMICO ASOCIADO "C"	U DE GUDALAJARA	1,515,965	1,509,487	1,496,530	18,038,278
U DE GUDALAJARA	3007H	ACADEMICO	12,659	12,659	12,659	103	103	103	TECNICO ACADEMICO TITULAR "A"	U DE GUDALAJARA	1,303,913	1,303,913	1,303,913	15,724,638
U DE GUDALAJARA	3008H	ACADEMICO	13,788	13,788	13,788	67	67	67	TECNICO ACADEMICO TITULAR "B"	U DE GUDALAJARA	923,785	923,785	923,785	11,395,993
U DE GUDALAJARA	3009H	ACADEMICO	16,498	16,498	16,498	124	124	124	TECNICO ACADEMICO TITULAR "C"	U DE GUDALAJARA	2,045,757	2,045,757	2,045,757	24,565,925
Total ACADEMICO						7,744 7,744 7,749						116,378,936 116,051,866 109,948,144 1,319,878,837		
Total ADMINISTRATIVO DE APOYO						145 145 144						150,196,018 150,757,895 150,834,314 1,762,612,595		
U DE GUDALAJARA	E-020	ADMVO CONFIANZA	5,402	5,398	5,418	145	145	144	ADMINISTRATIVO DE APOYO	U DE GUDALAJARA	783,291	782,766	780,143	9,088,258
U DE GUDALAJARA	E-040	ADMVO CONFIANZA	7,729	7,729	7,729	187	187	188	ADMVO DE COORDINACION	U DE GUDALAJARA	1,445,408	1,445,408	1,453,084	16,516,395
U DE GUDALAJARA	E-010	ADMVO CONFIANZA	4,106	4,122	4,133	114	118	121	AUXILIAR GENERAL	U DE GUDALAJARA	468,119	486,403	500,116	5,287,017
U DE GUDALAJARA	E-050	ADMVO CONFIANZA	9,285	9,295	9,302	176	175	174	JEFE DE APOYO ADMINISTRATIVO	U DE GUDALAJARA	1,634,228	1,626,599	1,618,521	19,358,613
U DE GUDALAJARA	E-060	ADMVO CONFIANZA	11,275	11,266	11,271	277	278	275	JEFE DE APOYO TECNICO	U DE GUDALAJARA	3,123,282	3,131,883	3,099,631	36,402,438
U DE GUDALAJARA	E-070	ADMVO CONFIANZA	14,953	14,953	14,968	192	192	192	JEFE OPERATIVO	U DE GUDALAJARA	2,871,016	2,871,016	2,873,877	33,157,847
U DE GUDALAJARA	E-080	ADMVO CONFIANZA	19,564	19,570	19,570	249	250	249	JEFE OPERATIVO ESPECIALIZADO	U DE GUDALAJARA	4,910,507	4,892,623	4,872,951	58,652,982
U DE GUDALAJARA	E-030	ADMVO CONFIANZA	6,448	6,462	6,471	125	121	123	TECNICO DE COORDINACION	U DE GUDALAJARA	806,500	781,951	795,903	9,147,888
U DE GUDALAJARA	AA-A	ADMVO SINDICALIZADO	4,333	4,333	4,333	6	6	6	AUXILIAR ADMINISTRATIVO "A"	U DE GUDALAJARA	25,996	25,996	25,996	367,741
U DE GUDALAJARA	AA-B	ADMVO SINDICALIZADO	4,726	4,726	4,726	85	85	85	AUXILIAR ADMINISTRATIVO "B"	U DE GUDALAJARA	401,717	401,717	401,717	5,121,519
U DE GUDALAJARA	AA-C	ADMVO SINDICALIZADO	4,742	4,742	4,743	401	401	402	AUXILIAR ADMINISTRATIVO "C"	U DE GUDALAJARA	1,901,552	1,801,552	1,806,539	23,870,368
U DE GUDALAJARA	AA-D	ADMVO SINDICALIZADO	5,080	5,079	5,079	1,203	1,200	1,199	AUXILIAR ADMINISTRATIVO "D"	U DE GUDALAJARA	6,111,403	6,094,812	6,080,368	73,218,067
U DE GUDALAJARA	AO-A	ADMVO SINDICALIZADO	5,158	5,162	5,158	114	116	118	AUXILIAR OPERATIVO "A"	U DE GUDALAJARA	588,047	598,044	608,664	7,101,566
U DE GUDALAJARA	AO-B	ADMVO SINDICALIZADO	5,574	5,573	5,571	950	950	949	AUXILIAR OPERATIVO "B"	U DE GUDALAJARA	5,295,463	5,294,045	5,296,956	63,474,000
U DE GUDALAJARA	AO-C	ADMVO SINDICALIZADO	5,802	5,796	5,797	166	166	167	AUXILIAR OPERATIVO "C"	U DE GUDALAJARA	963,180	962,183	968,167	11,406,646
U DE GUDALAJARA	AO-D	ADMVO SINDICALIZADO	6,177	6,177	6,177	431	431	431	AUXILIAR OPERATIVO "D"	U DE GUDALAJARA	2,662,482	2,662,482	2,662,482	32,257,464
U DE GUDALAJARA	A-190	ADMVO SINDICALIZADO	7,253	7,253	7,253	2	2	2	COORDINADOR "B"	U DE GUDALAJARA	14,505	14,505	8,289	166,213
U DE GUDALAJARA	A-370	ADMVO SINDICALIZADO	6,908	6,908	6,908	1	1	1	JEFE DE CONTROL "A"	U DE GUDALAJARA	6,908	6,908	6,908	81,367
U DE GUDALAJARA	A-360	ADMVO SINDICALIZADO	11,154	11,154	11,154	8	8	8	JEFE DE CONTROL "B"	U DE GUDALAJARA	89,229	89,229	89,229	1,071,046
U DE GUDALAJARA	A-170	ADMVO SINDICALIZADO	7,598	7,598	7,598	3	3	3	JEFE DE SECCION "B"	U DE GUDALAJARA	22,794	22,794	22,794	278,938
U DE GUDALAJARA	A-340	ADMVO SINDICALIZADO	8,676	8,676	8,676	3	3	3	JEFE DE UNIDAD "A"	U DE GUDALAJARA	26,029	26,029	26,029	309,420
U DE GUDALAJARA	A-350	ADMVO SINDICALIZADO	16,053	16,053	16,053	9	9	9	JEFE DE UNIDAD "B"	U DE GUDALAJARA	144,481	144,481	144,481	1,717,496
U DE GUDALAJARA	A-410	ADMVO SINDICALIZADO	8,077	8,077	8,077	2	2	2	JEFE DE UNIDAD ADMVA "B"	U DE GUDALAJARA	16,155	16,155	16,155	182,035
U DE GUDALAJARA	TA-A	ADMVO SINDICALIZADO	5,577	5,577	5,577	105	105	105	TECNICO ADMINISTRATIVO "A"	U DE GUDALAJARA	585,575	585,575	585,575	7,578,921
U DE GUDALAJARA	TA-B	ADMVO SINDICALIZADO	5,868	5,868	5,865	185	185	184	TECNICO ADMINISTRATIVO "B"	U DE GUDALAJARA	1,085,584	1,085,584	1,079,130	13,371,762
U DE GUDALAJARA	TA-C	ADMVO SINDICALIZADO	6,254	6,252	6,252	289	289	289	TECNICO ADMINISTRATIVO "C"	U DE GUDALAJARA	1,807,484	1,813,186	1,806,850	22,144,014
U DE GUDALAJARA	TA-D	ADMVO SINDICALIZADO	6,782	6,782	6,782	305	305	305	TECNICO ADMINISTRATIVO "D"	U DE GUDALAJARA	2,068,635	2,068,635	2,068,635	25,098,562
U DE GUDALAJARA	TA-E	ADMVO SINDICALIZADO	7,712	7,715	7,712	372	372	372	TECNICO ADMINISTRATIVO "E"	U DE GUDALAJARA	2,853,461	2,862,257	2,868,854	34,647,465
U DE GUDALAJARA	TE-A	ADMVO SINDICALIZADO	4,958	4,958	4,958	3	3	3	TECNICO ESPECIALIZADO "A"	U DE GUDALAJARA	14,873	14,873	14,873	187,116
U DE GUDALAJARA	TE-B	ADMVO SINDICALIZADO	6,114	6,114	6,114	43	43	43	TECNICO ESPECIALIZADO "B"	U DE GUDALAJARA	262,887	262,887	262,887	3,124,541
U DE GUDALAJARA	TE-C	ADMVO SINDICALIZADO	5,756	5,756	5,756	53	53	53	TECNICO ESPECIALIZADO "C"	U DE GUDALAJARA	305,075	305,075	305,075	3,665,528
U DE GUDALAJARA	TE-D	ADMVO SINDICALIZADO	7,017	7,017	7,028	83	83	82	TECNICO ESPECIALIZADO "D"	U DE GUDALAJARA	582,435	582,435	576,275	6,977,839
U DE GUDALAJARA	TO-A	ADMVO SINDICALIZADO												

RECURSOS FEDERALES QUE RECIBEN UNIVERSIDADES E INSTITUCIONES DE EDUCACIÓN MEDIA SUPERIOR Y SUPERIOR

Costo de la nómina

En términos del artículo 43, fracción II del Decreto de Presupuesto de Egresos de la Federación para el Ejercicio Fiscal 2013

La información presentada es acumulada al periodo que se reporta

Periodo de Octubre-Diciembre / 2013

Fracción II CUARTO TRIMESTRE 2013

4to. 2013

Universidad / Institución	Categoría	Tipo de personal	Cuanto unitario Bruto (pesos)			Número de plazas			Responsabilidad laboral	Ubicación	Costo total de la nómina (Pesos)			
			Octubre	Noviembre	Diciembre	Octubre	Noviembre	Diciembre			Octubre	Noviembre	Diciembre	Acumulado Enero-Diciembre
U DE GUDALAJARA	D-071	MM Y S	9,175	9,175	9,175	20	20	20	COORDINADOR DE EXTENSION DE ESCUELA	U DE GUDALAJARA	238,551	238,551	238,551	2,835,744
U DE GUDALAJARA	D-169	MM Y S	25,670	25,670	25,670	1	1	1	COORDINADOR DE GESTION Y ADMINISTRACION	U DE GUDALAJARA	25,670	25,670	25,670	305,146
U DE GUDALAJARA	D-062	MM Y S	14,409	14,409	14,409	73	71	72	COORDINADOR DE MODULO	U DE GUDALAJARA	1,051,872	1,023,054	1,037,463	12,404,773
U DE GUDALAJARA	C-063	MM Y S	0	11,017	11,017		3	3	COORDINADOR DE POSTGRADO "A"	U DE GUDALAJARA	0	33,052	33,052	66,104
U DE GUDALAJARA	D-082	MM Y S	17,123	17,123	17,123	1	1	1	COORDINADOR DE POSTGRADO "B"	U DE GUDALAJARA	17,123	17,123	17,123	119,863
U DE GUDALAJARA	D-044	MM Y S	20,097	20,097	20,097	98	99	99	COORDINADOR DE POSTGRADO "C"	U DE GUDALAJARA	1,989,485	1,989,582	1,989,582	22,362,750
U DE GUDALAJARA	D-165	MM Y S	33,433	33,433	33,433	1	1	1	COORDINADOR DEL CORPORATIVO DE EMPRESAS	U DE GUDALAJARA	33,433	33,433	33,433	397,427
U DE GUDALAJARA	D-057	MM Y S	0	0	0	0	0	0	COORDINADOR EJECUTIVO	U DE GUDALAJARA	0	0	0	179,793
U DE GUDALAJARA	D-055	MM Y S	42,156	42,156	42,156	8	8	8	COORDINADOR GENERAL	U DE GUDALAJARA	337,249	337,249	337,249	4,009,015
U DE GUDALAJARA	D-039	MM Y S	42,156	42,156	42,156	1	1	1	COORDINADOR GENERAL DE COMUNICACION SOCI	U DE GUDALAJARA	42,156	42,156	42,156	460,553
U DE GUDALAJARA	D-077	MM Y S	34,770	34,770	34,770	2	2	2	DIRECTOR ACADEMICO	U DE GUDALAJARA	69,540	69,540	69,540	841,812
U DE GUDALAJARA	D-068	MM Y S	34,770	34,770	34,770	1	1	1	DIRECTOR ADMINISTRATIVO	U DE GUDALAJARA	34,770	34,770	34,770	413,322
U DE GUDALAJARA	D-184	MM Y S	25,903	25,903	25,903	2	1	1	DIRECTOR BIBLIOTECA PUBLICA DEL EDO JAL.	U DE GUDALAJARA	25,903	25,903	25,903	307,919
U DE GUDALAJARA	D-058	MM Y S	26,939	26,939	26,939	17	17	17	DIRECTOR DE AREA	U DE GUDALAJARA	457,966	457,966	457,966	5,329,900
U DE GUDALAJARA	D-170	MM Y S	34,770	34,770	34,770	1	1	1	DIRECTOR DE CENTRO	U DE GUDALAJARA	34,770	34,770	34,770	413,324
U DE GUDALAJARA	D-178	MM Y S	34,770	34,770	34,770	40	40	40	DIRECTOR DE DIVISION	U DE GUDALAJARA	1,390,799	1,390,799	1,390,799	16,532,976
U DE GUDALAJARA	D-191	MM Y S	31,700	31,700	31,700	55	55	55	DIRECTOR DE ESCUELA	U DE GUDALAJARA	1,743,515	1,743,515	1,743,515	20,634,309
U DE GUDALAJARA	D-048	MM Y S	46,250	46,250	46,250	1	1	1	DIRECTOR DE FINANZAS	U DE GUDALAJARA	46,250	46,250	46,250	549,794
U DE GUDALAJARA	D-070	MM Y S	34,770	34,770	34,770	1	1	1	DIRECTOR DE INSTITUTO	U DE GUDALAJARA	34,770	34,770	34,770	413,324
U DE GUDALAJARA	D-069	MM Y S	34,770	34,770	34,770	1	1	1	DIRECTOR DE TECNOLOGIAS	U DE GUDALAJARA	34,770	34,770	34,770	413,324
U DE GUDALAJARA	D-159	MM Y S	34,770	34,770	34,770	1	1	1	DIRECTOR FUNDADOR DEL I.D.E POL PUB Y GOB	U DE GUDALAJARA	34,770	34,770	34,770	413,324
U DE GUDALAJARA	D-042	MM Y S	46,250	46,250	46,250	1	1	1	DIRECTOR GENERAL	U DE GUDALAJARA	46,250	46,250	46,250	594,308
U DE GUDALAJARA	D-181	MM Y S	42,043	42,043	42,043	1	1	1	DIRECTOR OPERADORA	U DE GUDALAJARA	42,043	42,043	42,043	540,248
U DE GUDALAJARA	D-078	MM Y S	0	0	0	0	0	0	JEFE DE ASESORES DE RECTORIA GENERAL	U DE GUDALAJARA	0	0	0	340,591
U DE GUDALAJARA	D-173	MM Y S	26,939	26,939	26,939	147	147	147	JEFE DE DEPARTAMENTO ACADEMICO	U DE GUDALAJARA	3,960,056	3,960,056	3,960,056	47,074,739
U DE GUDALAJARA	D-061	MM Y S	11,017	11,017	11,017	292	292	290	JEFE DE UNIDAD "C"	U DE GUDALAJARA	3,217,083	3,217,083	3,195,409	37,272,669
U DE GUDALAJARA	D-084	MM Y S	26,939	26,939	26,939	77	77	77	JEFE DE UNIDAD "D"	U DE GUDALAJARA	2,074,315	2,074,315	2,074,315	24,391,839
U DE GUDALAJARA	D-043	MM Y S	20,097	20,097	20,097	63	63	63	JEFE DE UNIDAD "D" BIS	U DE GUDALAJARA	1,266,097	1,266,097	1,266,097	15,488,199
U DE GUDALAJARA	D-141	MM Y S	31,053	31,053	31,053	3	3	3	JEFE DE UNIDAD "E"	U DE GUDALAJARA	93,160	93,160	93,160	1,017,764
U DE GUDALAJARA	D-142	MM Y S	37,740	37,740	37,740	1	1	1	JEFE DE UNIDAD "F"	U DE GUDALAJARA	37,740	37,740	37,740	448,636
U DE GUDALAJARA	D-080	MM Y S	26,939	26,939	26,939	1	1	1	JEFE DEL INSTITUTO DE GESTION DEL CONOCI	U DE GUDALAJARA	26,939	26,939	26,939	320,238
U DE GUDALAJARA	D-121	MM Y S	11,017	11,017	11,017	82	81	81	OFICIAL MAYOR DE ESCUELA	U DE GUDALAJARA	903,428	892,410	892,410	10,575,377
U DE GUDALAJARA	D-122	MM Y S	7,843	7,843	7,843	60	60	60	ORIENTADOR EDUCATIVO DE ESCUELA	U DE GUDALAJARA	470,572	470,572	470,572	5,571,228
U DE GUDALAJARA	D-040	MM Y S	46,250	46,250	46,250	15	15	15	RECTOR DE CENTRO UNIVERSITARIO	U DE GUDALAJARA	693,753	693,753	693,753	8,067,118
U DE GUDALAJARA	D-046	MM Y S	46,250	46,250	46,250	1	1	1	RECTOR DEL SISTEMA DE UNIVERSIDAD VIRTUA	U DE GUDALAJARA	46,250	46,250	46,250	549,794
U DE GUDALAJARA	D-008	MM Y S	72,155	72,155	72,155	1	1	1	RECTOR GENERAL DE LA UNIVERSIDAD	U DE GUDALAJARA	72,155	72,155	72,155	857,737
U DE GUDALAJARA	D-059	MM Y S	34,770	34,770	34,770	16	16	16	SECRETARIO ACADEMICO	U DE GUDALAJARA	556,320	556,320	556,320	6,613,190
U DE GUDALAJARA	D-192	MM Y S	34,770	34,770	34,770	16	16	16	SECRETARIO ADMINISTRATIVO	U DE GUDALAJARA	556,320	556,320	556,320	6,613,190
U DE GUDALAJARA	D-049	MM Y S	21,084	21,084	21,084	1	1	1	SECRETARIO DE COORDINACION DE AREA "B"	U DE GUDALAJARA	21,084	21,084	21,084	250,835
U DE GUDALAJARA	D-178	MM Y S	20,097	20,097	20,097	4	4	4	SECRETARIO DE COORDINACION DE AREA "D"	U DE GUDALAJARA	80,387	80,387	80,387	897,567
U DE GUDALAJARA	D-091	MM Y S	25,670	25,670	25,670	10	10	10	SECRETARIO DE COORDINACION GENERAL	U DE GUDALAJARA	256,697	256,697	256,697	3,051,463
U DE GUDALAJARA	D-177	MM Y S	34,770	34,770	34,770	1	1	1	SECRETARIO DE DIRECCION DE FINANZAS	U DE GUDALAJARA	34,770	34,770	34,770	413,324
U DE GUDALAJARA	D-102	MM Y S	20,097	20,097	20,097	13	13	13	SECRETARIO DE DIVISION	U DE GUDALAJARA	261,258	261,258	261,258	3,027,554
U DE GUDALAJARA	D-103	MM Y S	20,097	20,097	20,097	27	27	27	SECRETARIO DE DIVISION ACADEMICA	U DE GUDALAJARA	542,613	542,613	542,613	6,450,255
U DE GUDALAJARA	D-111	MM Y S	20,150	20,150	20,150	55	55	55	SECRETARIO DE ESCUELA	U DE GUDALAJARA	1,108,276	1,108,276	1,108,276	13,078,027
U DE GUDALAJARA	D-098	MM Y S	30,467	30,467	30,467	1	1	1	SECRETARIO DE LA CONTRALORIA GENERAL	U DE GUDALAJARA	30,467	30,467	30,467	362,176
U DE GUDALAJARA	D-175	MM Y S	39,816	39,816	39,816	1	1	1	SECRETARIO DE LA VICERECTORIA EJECUTIVA	U DE GUDALAJARA	39,816	39,816	39,816	473,305
U DE GUDALAJARA	D-179	MM Y S	46,250	46,250	46,250	1	1	1	SECRETARIO DE VINCULACION Y DES. EMPRESA	U DE GUDALAJARA	46,250	46,250	46,250	549,794
U DE GUDALAJARA	D-168	MM Y S	46,250	46,250	46,250	1	1	1	SECRETARIO DE VINCULACION Y DIF CULTURAL	U DE GUDALAJARA	46,250	46,250	46,250	549,794
U DE GUDALAJARA	D-030	MM Y S	55,364	55,364	55,364	1	1	1	SECRETARIO GENERAL DE LA UNIVERSIDAD	U DE GUDALAJARA	55,364	55,364	55,364	658,130
U DE GUDALAJARA	D-032	MM Y S	24,002	24,002	24,002	1	1	1	SECRETARIO PART. DE LA SECRETARIA GRAL	U DE GUDALAJARA	24,002	24,002	24,002	285,319
U DE GUDALAJARA	D-050	MM Y S	12,890	12,890	12,890	15	15	15	SECRETARIO PART. DEL RECTOR DE CENTRO	U DE GUDALAJARA	193,355	193,355	193,355	2,311,374
U DE GUDALAJARA	D-031	MM Y S	24,002	24,002	24,002	1	1	1	SECRETARIO PART. VICERECTORIA EJECUTIVA	U DE GUDALAJARA	24,002	24,002	24,002	285,319
U DE GUDALAJARA	D-010	MM Y S	0	0	0	0	0	0	SECRETARIO PARTICULAR DEL RECTOR GENERAL	U DE GUDALAJARA	0	0	0	298,469
U DE GUDALAJARA	D-011	MM Y S	0	0	0	0	0	0	SECRETARIO PRIVADO DEL RECTOR GENERAL	U DE GUDALAJARA	0	0	0	298,469
U DE GUDALAJARA	D-075	MM Y S	39,816	39,816	39,816	1	1	1	SECRETARIO SECRETARIA GENERAL	U DE GUDALAJARA	39,816	39,816	39,816	473,305
U DE GUDALAJARA	D-095	MM Y S	31,053	31,053	31,053	2	2	2	SECRETARIO TECNICO	U DE GUDALAJARA	62,106	62,106	62,106	738,284
U DE GUDALAJARA	D-009	MM Y S	33,583	33,583	33,583	1	1	1	SECRETARIO TECNICO RECTOR GENERAL	U DE GUDALAJARA	33,583	33,583	33,583	399,219
U DE GUDALAJARA	D-174	MM Y S	33,583	33,583	33,583	1	1	1	SECRETARIO TECNICO SECRETARIA GENERAL	U DE GUDALAJARA	33,583	33,583	33,583	399,219
U DE GUDALAJARA	D-051	MM Y S	12,890	12,890	12,890	1	1	1	IBIBO PART. DIR. GRAL. DE SEMI	U DE GUDALAJARA	12,890	12,890	12,890	153,232
U DE GUDALAJARA	D-182	MM Y S	37,740	37,740	37,740	7	7	7	SUB DIRECTOR "A"	U DE GUDALAJARA	264,163	264,163	264,163	3,062,819
U DE GUDALAJARA	D-158	MM Y S	39,816	39,816	39,816	1	1	1	SUBDIRECTOR DE PRODUCCIONES UNIVERSITARI	U DE GUDALAJARA	39,816	39,816	39,816	473,305
U DE GUDALAJARA	D-089	MM Y S	26,939	26,939	26,939	7	7	7	SUBDIRECTOR REGIONAL DE RADIO	U DE GUDALAJARA	188,574	188,574	188,574	2,060,150
U DE GUDALAJARA	D-020	MM Y S	62,069	62,069	62,069	1	1	1	VICERRECTOR EJECUTIVO	U DE GUDALAJARA	62,069	62,069	62,069	737,844
			Total	Total	Total	1947	1947	1943			33,301,383	33,291,684	33,226,841	392,631,873
			Total General	Total General	Total General	9,971	9,971	9,922			230,041,410	230,568,544	230,548,519	2,752,480,246

Mtra. Sonia Enseño Montes de Oca
Coordinador General de Recursos Humanos



UNIVERSIDAD DE GUADALAJARA

Anexo Costo de la nómina 2013

COSTO DE LA NÓMINA U. DE G. EJERCICIO FISCAL 2013	
CONCEPTO	IMPORTE
ACUMULADO COSTO DE NÓMINA DE ENERO A MARZO 2013	663,268,956
MÁS:	
OTRAS PRESTACIONES SOCIALES:	
PRESTACIONES NO LIGADAS	111,334,171
JUBILADOS Y PENSIONADOS	162,743,230
SUMA OTRAS PRESTACIONES SOCIALES (1° TRIMESTRE)	274,077,401
TOTAL DE COSTO DE NÓMINA Y OTRAS PRESTACIONES SOCIALES (1° TRIMESTRE)	937,346,357
ACUMULADO COSTO DE NÓMINA Y OTRAS PRESTACIONES SOCIALES DE ENERO A MARZO 2013. MDP	937.35

COSTO DE LA NÓMINA
UNIVERSIDAD DE GUADALAJARA
EJERCICIO FISCAL 2013

CONCEPTO	IMPORTE
ACUMULADO COSTO DE LA NÓMINA DE ENERO A JUNIO 2013	1,353,736,696
ACUMULADO COSTO DE LA NÓMINA DE ABRIL A JUNIO 2013 (2° TRIMESTRE)	690,467,741
MÁS:	
OTRAS PRESTACIONES SOCIALES:	
CARRERA DOCENTE	38,579,426
SUMA OTRAS PRESTACIONES SOCIALES (2° TRIMESTRE):	38,579,426
TOTAL COSTO DE LA NÓMINA Y OTRAS PRESTACIONES SOCIALES (2° TRIMESTRE)	729,047,167
TOTAL COSTO DE LA NÓMINA Y OTRAS PRESTACIONES SOCIALES (2° TRIMESTRE) MDP	729.05

COSTO DE LA NÓMINA
UNIVERSIDAD DE GUADALAJARA
EJERCICIO FISCAL 2013

CONCEPTO	IMPORTE
ACUMULADO COSTO DE LA NÓMINA DE ENERO A SEPTIEMBRE	2,041,322,775
ACUMULADO COSTO DE LA NÓMINA DE JULIO A SEPTIEMBRE 2013 (3er. TRIMESTRE)	687,586,078
MÁS:	
OTRAS PRESTACIONES SOCIALES:	
JUBILADOS Y PENSIONADOS	14,077,101
CARRERA DOCENTE	46,363,521
SUMA OTRAS PRESTACIONES SOCIALES (3er. TRIMESTRE):	60,440,623
TOTAL COSTO DE LA NOMINA Y OTRAS PRESTACIONES SOCIALES (3° TRIMESTRE) PESOS	748,026,701
ACUMULADO COSTO DE LA NÓMINA DE JULIO A SEPTIEMBRE 2013 MDP	748.03

COSTO DE LA NÓMINA
UNIVERSIDAD DE GUADALAJARA
EJERCICIO FISCAL 2013

CONCEPTO	IMPORTE
ACUMULADO COSTO DE LA NÓMINA ENERO A DICIEMBRE 2013	2,732,480,248
ACUMULADO COSTO DE LA NOMINA SEPTIEMBRE A DICIEMBRE 2013 (4° TRIMESTRE)	691,157,473
MÁS:	
OTRAS PRESTACIONES SOCIALES:	
PRESTACIONES NO LIGADAS	63,789,064
JUBILADOS Y PENSIONADOS	79,166,852
CARRERA DOCENTE	84,942,948
SUMA OTRAS PRESTACIONES SOCIALES (4° TRIMESTRE):	227,898,863
TOTAL COSTO DE LA NOMINA Y OTRAS PRESTACIONES SOCIALES (4° TRIMESTRE)	919,056,337
TOTAL COSTO NÓMINA Y OTRAS PRESTACIONES, SEPTIEMBRE A DICIEMBRE 2013 MDP	919.06

RESUMEN DE LOS CUATRO TRIMESTRES DE 2013
 COSTO DE LA NÓMINA
 UNIVERSIDAD DE GUADALAJARA
 EJERCICIO FISCAL 2013

CONCEPTO	IMPORTE
ACUMULADO COSTO DE LA NÓMINA ENERO A DICIEMBRE 2013	2,732,480,248
MÁS:	
OTRAS PRESTACIONES SOCIALES:	
PRESTACIONES NO LIGADAS	175,123,235
JUBILADOS Y PENSIONADOS	255,987,183
CARRERA DOCENTE	169,885,895
SUMA OTRAS PRESTACIONES SOCIALES (ENERO A DICIEMBRE):	600,996,313
TOTAL DE LA NOMINA Y OTRAS PRESTACIONES SOCIALES (ENERO A DICIEMBRE)	3,333,476,561
TOTAL COSTO DE NÓMINA ENERO A DICIEMBRE 2013 MDP	3,333.48



III. Desglose del gasto corriente destinado a la operación.

DESTINO DE LOS RECURSOS FEDERALES QUE RECIBEN INIVERSIDADES E INSTITUCIONES DE EDUCACIÓN MEDIA SUPERIOR Y SUPERIOR
En términos del artículo 43, fracción III, del Decreto de Presupuesto de Egresos de la Federación para el Ejercicio Fiscal 2013
Desglose del gasto corriente de operación
La información presentada es acumulada al periodo que se reporta
Enero-diciembre 2013

Fracción III (PRIMER TRIMESTRE 2013)

Universidad / Institución	Programa	Gasto Corriente de Operación									Total		
		Materiales y suministros			Servicios Generales			Otros			Enero	Enero-Febrero	Enero-Marzo
		ENERO	FEBRERO	MARZO	ENERO	FEBRERO	MARZO	ENERO	FEBRERO	MARZO			
U DE GUDALAJARA	SUBSIDIO ORDINARIO	10.73	10.73	10.73	28.16	28.16	28.16	29.31	29.31	29.31	68.19	136.39	204.58
✓	✓	✓	FONDO ELEVADO A LA CALIDAD					0.00	0.00	0.00	0.00	0.00	0.00
✓	✓	✓	FONDO SANAMIENTO FINANCIERO					0.00	0.00	0.00	0.00	0.00	0.00
✓	✓	✓	F PROBLEMAS ESTRUCTURALES					0.00	0.00	0.00	0.00	0.00	0.00
✓	✓	✓	FONDO PARA AMPLIAR D OFERTA EDUCACIONAL					0.00	0.00	0.00	0.00	0.00	0.00
✓	✓	✓	I. SALARIAL					0.00	0.00	0.00	0.00	0.00	0.00
✓	✓	✓	PROG. DE CARRERA DOCENTE UPES					0.00	0.00	0.00	0.00	0.00	0.00
✓	✓	✓	PROMEP					0.00	0.00	0.00	0.00	0.00	0.00
✓	✓	✓	(FOMES PIF)FIUPEA								0.00	0.00	0.00
✓	✓	✓	R. PLANTILLA								0.00	0.00	0.00
✓	✓	✓	R. ESTRUCTURALES								0.00	0.00	0.00
✓	✓	✓											
TOTAL MENSUAL		10.73	10.73	10.73	28.16	28.16	28.16	29.31	29.31	29.31	68.19	136.39	204.58
TOTAL TRIMESTRAL				32.18			84.48			87.92			204.58

DESTINO DE LOS RECURSOS FEDERALES QUE RECIBEN INIVERSIDADES E INSTITUCIONES DE EDUCACIÓN MEDIA SUPERIOR Y SUPERIOR

En términos del artículo 43, fracción III, del Decreto de Presupuesto de Egresos de la Federación para el Ejercicio Fiscal 2013

Desglose del gasto corriente de operación

La información presentada es acumulada al periodo que se reporta

Enero-diciembre 2013

Fracción III (SEGUNDO TRIMESTRE 2013)

Universidad / Institución	Programa	Gasto Corriente de Operación									Total		
		Materiales y Suministros			Servicios Generales			Otros			Enero- Abril	Enero- Mayo	Enero-Junio
		Abril	Mayo	Junio	Abril	Mayo	Junio	Abril	Mayo	Junio			
U DE GUDALAJARA	SUBSIDIO ORDINARIO	8.34	8.34	8.34	21.90	21.90	21.90	22.79	22.79	22.79	257.62	310.66	363.70
✓ ✓ ✓	FONDO ELEVADO A LA CALIDAD							0.00	0.00	0.00	0.00	0.00	0.00
✓ ✓ ✓	FONDO SANAMIENTO FINANCIERO							0.00	63.10	37.90	0.00	63.10	101.00
✓ ✓ ✓	F PROBLEMAS ESTRUCTURALES							0.00	0.00	0.00	0.00	0.00	0.00
✓ ✓ ✓	FONDO PARA AMPLIAR D OFERTA EDUCACIONAL							90.54	0.00	0.00	90.54	90.54	90.54
✓ ✓ ✓	I. SALARIAL							0.00	0.00	0.00	0.00	0.00	0.00
✓ ✓ ✓	PROG. DE CARRERA DOCENTE UPES							0.00	0.00	0.00	0.00	0.00	0.00
✓ ✓ ✓	PROMEP							0.00	0.00	0.00	0.00	0.00	0.00
✓ ✓ ✓	(FOMES PIFI)FIUPEA							0.00	0.00	0.00	0.00	0.00	0.00
✓ ✓ ✓	R. PLANTILLA							0.00	0.00	0.00	0.00	0.00	0.00
✓ ✓ ✓	R. ESTRUCTURALES							0.00	0.00	0.00	0.00	0.00	0.00
	TOTAL MENSUAL	8.34	8.34	8.34	21.90	21.90	21.90	113.34	85.89	60.70	348.16	464.30	555.24
	TOTAL TRIMESTRAL			25.03			65.71			259.92			1,367.70

DESTINO DE LOS RECURSOS FEDERALES QUE RECIBEN INIVERSIDADES E INSTITUCIONES DE EDUCACIÓN MEDIA SUPERIOR Y SUPERIOR

En términos del artículo 43, fracción III, del Decreto de Presupuesto de Egresos de la Federación para el Ejercicio Fiscal 2013

Desglose del gasto corriente de operación

La información presentada es acumulada al periodo que se reporta

Enero-diciembre 2013

Fracción III (TERCER TRIMESTRE 2013)

Universidad / Institución	Programa	Gasto Corriente de Operación									Total		
		Materiales y sSuministros			Servicios Generales			Otros			Enero- Julio	Enero- Agosto	Enero-Sept.
		Julio	Agosto	Septiembre	Julio	Agosto	Septiembre	Julio	Agosto	Septiembre			
U DE GUDALAJARA	SUBSIDIO ORDINARIO	8.56	8.56	8.56	22.47	22.47	22.47	23.39	23.39	23.39	418.12	472.54	526.96
✓ ✓ ✓	FONDO ELEVADO A LA CALIDAD							90.33	25.83	0.00	90.33	116.17	116.17
✓ ✓ ✓	FONDO SANAMIENTO FINANCIERO							0.00	0.00	0.00	101.00	101.00	101.00
✓ ✓ ✓	F PROBLES ESTRUCTURALES							0.00	0.00	17.65	0.00	0.00	17.65
✓ ✓ ✓	FONDO PARA AMPLIAR D OFERTA EDU E S							0.00	0.00	0.00	90.54	90.54	90.54
✓ ✓ ✓	I. SALARIAL							0.00	0.00	0.00	0.00	0.00	0.00
✓ ✓ ✓	PROG. DE CARRERA DOCENTE UPES							14.86	14.86	14.86	14.86	29.72	44.58
✓ ✓ ✓	PROMEP							14.00	0.00	0.00	14.00	14.00	14.00
✓ ✓ ✓	(FOMES PIFI)FIUPEA										0	0	0
✓ ✓ ✓	R. PLANTILLA							0.00	0.00	0.00	0.00	0.00	0.00
✓ ✓ ✓	R. ESTRUCTURAERS							0.00	0.00	0.00	0.00	0.00	0.00
TOTAL MENSUAL		8.56	8.56	8.56	22.47	22.47	22.47	142.58	64.08	38.25	728.85	821.96	910.89
TOTAL TRIMESTRAL		25.68			67.42			244.91			1,463.70		

DESTINO DE LOS RECURSOS FEDERALES QUE RECIBEN INIVERSIDADES E INSTITUCIONES DE EDUCACIÓN MEDIA SUPERIOR Y SUPERIOR

En términos del artículo 43, fracción III, del Decreto de Presupuesto de Egresos de la Federación para el Ejercicio Fiscal 2013

Desglose del gasto corriente de operación

La información presentada es acumulada al periodo que se reporta

Enero-diciembre 2013

Fracción III (CUARTO TRIMESTRE 2013)

Universidad / Institución	Programa	Gasto Corriente de Operación									Total		
		Materiales y Suministros			Servicios Generales			Otros			Enero- Oct.	Enero- Nov	Enero-Dici
		Octubre	Noviembre	Diciembre	Octubre	Noviembre	Diciembre	Octubre	Noviembre	Diciembre			
U DE GUDALAJARA	SUBSIDIO ORDINARIO	10.52	10.52	10.52	27.61	27.61	27.61	28.73	28.73	28.73	593.82	660.69	727.55
✓ ✓ ✓	FONDO ELEVADO A LA CALIDAD							0.00	0.00	0.00	116.17	116.17	116.17
✓ ✓ ✓	FONDO SANAMIENTO FINANCIERO							0.00	0.00	0.00	101.00	101.00	101.00
✓ ✓ ✓	F PROBLEMAS ESTRUCTURALES							0.00	0.00	132.35	17.65	17.65	150.00
✓ ✓ ✓	FONDO PARA AMPLIAR D OFERTA EDUC							0.00	0.00	0.00	90.54	90.54	90.54
✓ ✓ ✓	L.SALARIAL							0.00	0.00	0.00	0.00	0.00	0.00
✓ ✓ ✓	PROG. DE CARRERA DOCENTE UPES							0.00	0.00	0.00	44.58	44.58	44.58
✓ ✓ ✓	PROMEPE							9.94	0.00	9.14	23.94	23.94	33.08
✓ ✓ ✓	(FOMES PIF)/FIUPEA							0.00	0.00	75.60	0.00	0.00	75.60
✓ ✓ ✓	R. PLANTILLA							0.00	0.00	17.772526	0.00	0.00	17.77
✓ ✓ ✓	R. ESTRUCTURALES							0.00	0.00	0.00	0.00	0.00	0.00
TOTAL MENSUAL		10.52	10.52	10.52	27.61	27.61	27.61	38.68	28.73	263.59	987.70	1,054.56	1,356.28
TOTAL TRIMESTRAL				31.55			82.83			331.01			3,398.54



UNIVERSIDAD DE GUADALAJARA

IV. Estados de situación financiera y
Cuenta Pública Universidad de Guadalajara
2013

UNIVERSIDAD DE GUADALAJARA
DIRECCION DE FINANZAS

ESTADO DE POSICION FINANCIERA AL 31 DE MARZO DE 2013

Fondo : % FONDOS ACUMULADOS	SALDO ANTERIOR	SALDO DEL PERIODO	SubFondo % Todos
ACTIVO			SALDO ACUMULADO
DISPONIBLE			\$0.00
CAJA	\$0.00	\$0.00	\$0.00
BANCOS MONEDA NACIONAL	\$1,072,441,516.72	\$21,713,236.42	\$1,094,154,753.14
BANCOS MONEDA EXTRANJERA	\$8,425,297.27	\$580,565.79	\$9,005,863.06
ACCIONES BONOS Y VALORES	\$496,000.00	\$0.00	\$496,000.00
INTERFONDO BANCARIO	\$0.00	\$0.00	\$0.00
TOTAL DISPONIBLE	\$1,081,362,813.99	\$22,293,802.21	\$1,103,656,616.20
CIRCULANTE			
ALMACENES	\$0.00	\$0.00	\$0.00
CUENTAS POR COBRAR	\$775,765,834.33	\$12,811,023.47	\$788,576,857.80
IVA ACREDITABLE	\$42,956.10	\$9,452,621.72	\$9,495,577.82
TOTAL CIRCULANTE	\$775,808,790.43	\$22,263,645.19	\$798,072,435.62
FIJO			
ACERVO BIBLIOGRAFICO,HEM.Y B.CULT.	\$553,684,460.81	\$0.00	\$553,684,460.81
MOBILIARIO Y EQUIPO DE ADMON.	\$198,179,064.05	\$339,276.80	\$198,518,340.85
MAQUINARIA Y EQUIPO TECNICO	\$109,516,444.81	\$0.00	\$109,516,444.81
EQUIPO DE COMPUTO	\$117,704,755.48	\$0.00	\$117,704,755.48
VEHICULOS Y EQ. DE TRANSPORTE	\$22,314,788.10	\$0.00	\$22,314,788.10
EQUIPO E INSTRUMENTAL MEDICO	\$15,135,266.99	\$0.00	\$15,135,266.99
ACTIVOS INTANGIBLES	\$2,202,887.00	\$0.00	\$2,202,887.00
BIENES INMUEBLES	\$12,315,818,383.47	\$0.00	\$12,315,818,383.47
OBRAS Y AMPLIACIONES EN PROCESO	\$423,228,007.20	\$0.00	\$423,228,007.20
FRANQUICIA EQUIPO DE FUT-BOL	\$10,420,800.00	\$0.00	\$10,420,800.00
TOTAL FIJO	\$13,768,204,857.91	\$339,276.80	\$13,768,544,134.71
OTROS ACTIVOS			
EMPRESAS UNIVERSITARIAS	\$1,991,505,582.58	-\$10,295,433.34	\$1,981,210,149.24
FIDEICOMISOS	\$273,370,581.30	-\$14,180,273.08	\$259,190,308.22
FID. PENS. Y JUB. CUENTA DE ORDEN	\$8,139,060,608.98	\$105,731,445.66	\$8,244,792,054.64
TOTAL OTROS ACTIVOS	\$10,403,936,772.86	\$81,255,739.24	\$10,485,192,512.10
DIFERIDO			
DEPOSITOS EN GARANTIA	\$315,362.47	\$0.00	\$315,362.47
INTERESES POR DEVENGAR	\$31,166,361.71	-\$916,876.11	\$30,249,485.60
TOTAL DIFERIDO	\$31,481,724.18	-\$916,876.11	\$30,564,848.07
TOTAL ACTIVO	\$26,060,794,959.37	\$125,235,587.33	\$26,186,030,546.70

UNIVERSIDAD DE GUADALAJARA
DIRECCION DE FINANZAS

ESTADO DE POSICION FINANCIERA AL 31 DE MARZO DE 2013

Fondo : %% FONDOS ACUMULADOS

	SALDO ANTERIOR	SALDO DEL PERIODO	SubFondo % Todos
PASIVO			SALDO ACUMULADO
A CORTO PLAZO			
ACREEDORES DIVERSOS	\$90,361,070.92	-\$9,361,714.55	\$80,999,356.37
IMPUESTOS POR PAGAR	\$59,633,411.42	\$29,626,906.74	\$89,260,318.16
NOMINAS POR PAGAR	\$49,679,121.53	\$1,059,204.01	\$50,738,325.54
RESERVA Y APORTACIONES	\$646,839.23	\$0.00	\$646,839.23
PROVISION DE PASIVO	\$768,606,881.30	-\$48,291,336.87	\$720,315,544.43
TOTAL A CORTO PLAZO	\$968,927,324.40	-\$26,966,940.67	\$941,960,383.73
A LARGO PLAZO			
DCTOS. POR PAGAR A LARGO PLAZO	\$159,406,583.50	-\$4,224,950.56	\$155,181,632.94
JUBIL. Y PEN TRABAJ. CUENTA DE ORD	\$8,139,060,608.98	\$105,731,445.66	\$8,244,792,054.64
TOTAL A LARGO PLAZO	\$8,298,467,192.48	\$101,506,495.10	\$8,399,973,687.58
TOTAL PASIVO	\$9,267,394,516.88	\$74,539,554.43	\$9,341,934,071.31
PATRIMONIO			
PATRIMONIO			
RESULTADO DEL EJERCICIO	-\$172,009,144.32	\$42,007,137.72	-\$130,002,006.60
PATRIMONIO DE LA U. DE G.	\$16,965,409,586.81	\$8,688,895.18	\$16,974,098,481.99
TOTAL PATRIMONIO	\$16,793,400,442.49	\$50,696,032.90	\$16,844,096,475.39
TOTAL PATRIMONIO	\$16,793,400,442.49	\$50,696,032.90	\$16,844,096,475.39
TOTAL PASIVO+PATRIMONIO	\$26,060,794,959.37	\$125,235,587.33	\$26,186,030,546.70

UNIVERSIDAD DE GUADALAJARA
DIRECCION DE FINANZAS

ESTADO DE RESULTADO AL 30 DE MARZO DE 2013

Fondo : %% FONDOS ACUMULADOS

	SubFondo % Todos	
	SALDO ANTERIOR	SALDO DEL PERIODO
	SALDO ACUMULADO	
INGRESOS		
SUBSIDIOS	\$1,400,694,070.08	\$712,820,570.08
CUOTAS Y COLEGIATURAS	\$119,919,228.04	\$58,508,719.67
SERV. DERIVADOS DE ACT. EDUCACIONAL.	\$11,361,741.64	\$6,870,683.46
INGRESOS POR SERV. DE APOYO TECNICO	\$200,911.38	\$41,450.32
PROY. CONVENIOS Y CONTRATOS PBCOS.	\$36,421,372.92	\$258,620.69
PROYECTOS CONVENIOS Y CONTRATOS	\$24,298,540.29	\$634,129.22
DONATIVOS	\$366,080.00	\$819,510.00
PRODUCTOS FINANCIEROS	\$11,924,464.34	\$5,654,664.59
INGRESOS DE ENTIDADES AUXILIARES	\$5,349,545.64	\$3,201,136.48
OTROS INGRESOS	\$21,747,376.77	\$8,308,559.81
TOTAL INGRESOS	\$1,632,283,331.10	\$797,118,044.32
GASTOS LABORALES		
REMUNERACIONES PERSONAL ACADEMICO	\$307,362,347.21	\$171,883,175.17
PRESTACIONES	\$151,709,655.87	\$141,191,982.55
REMUNERACIONES PERSONAL ADMVO.	\$144,393,447.37	\$78,261,701.88
PRESTACIONES	\$47,540,722.32	\$50,564,741.79
REMUNERAC. MANDOS MEDIOS Y SUPERIOR.	\$67,108,378.64	\$37,468,597.77
PRESTACIONES	\$29,332,599.18	\$31,297,185.65
OTRAS PRESTACIONES SOCIALES	\$242,116,505.10	\$147,195,253.22
TOTAL GASTOS LABORALES	\$989,563,655.69	\$657,862,638.03
GASTOS DE OPERACION		
MATERIALES Y UTILES DE ADMON.	\$555,239.95	\$4,001,600.12
ALIMENTOS Y UTENSILIOS	\$168,219.40	\$711,612.24
MATERIAS PRIMAS Y MAT. DE PRODUCCION	\$120,697.27	\$292,087.81
MATERIALES Y ART. DE CONSTRUCCION	\$271,110.72	\$1,186,593.47
PROD. QUIMICOS FARM. Y DE LABORATORIO	\$65,224.86	\$654,281.54
COMBUSTIBLES Y ADITIVOS	\$249,288.03	\$1,209,421.73
VEST. BLANCOS PREND. PROTECC. A. DEPOR.	\$155,469.60	\$286,093.05
BIENES MUEBLES INVENT. NO CAPITALIZ	\$143,797.48	\$329,256.11
SERVICIOS BASICOS	\$4,268,875.13	\$15,002,711.35
SERVICIO DE ARRENDAMIENTO	\$225,139.92	\$348,044.95
SERVICIO ARREND. C/PERS. MORALES	\$108,174.44	\$321,190.69
SERV. DE ASES. INFORMATICOS, EST. E INV	\$166,086.36	\$379,049.46
SERV. ASES. CONSUL. INFORM. EST. INV. P/M	\$2,420,359.80	\$6,575,301.04
SERVICIOS BANCARIOS Y DE SEGURO	\$4,518,132.91	\$2,134,717.05
SERVICIOS COMERCIALES	\$571,012.19	\$4,365,745.59
SERV. DE MITTO. CONSERVACION E INST.	\$620,543.51	\$3,445,064.11
		\$2,113,514,640.16
		\$178,427,947.71
		\$18,232,425.10
		\$242,361.70
		\$36,679,993.61
		\$24,932,669.51
		\$1,185,590.00
		\$17,579,128.93
		\$8,550,682.12
		\$30,055,936.58
		\$2,429,401,375.42
		\$479,245,522.38
		\$292,901,638.42
		\$222,655,149.25
		\$98,105,464.11
		\$104,576,976.41
		\$60,629,784.83
		\$389,311,758.32
		\$1,647,426,293.72
		\$4,556,840.07
		\$879,831.64
		\$412,785.08
		\$1,457,704.19
		\$719,506.40
		\$1,458,709.76
		\$441,562.65
		\$473,053.59
		\$19,271,586.48
		\$573,184.87
		\$429,365.13
		\$545,135.82
		\$8,995,660.84
		\$6,652,849.96
		\$4,936,757.78
		\$4,065,607.62

UNIVERSIDAD DE GUADALAJARA
DIRECCION DE FINANZAS
ESTADO DE RESULTADO AL 30 DE MARZO DE 2013

Fondo : % FONDOS ACUMULADOS	SALDO ANTERIOR	SALDO DEL PERIODO	SubFondo % Todos SALDO ACUMULADO
SERVICIOS DE DIFUSION E INFORMACION	\$707,023.57	\$1,825,841.67	\$2,532,865.24
SERVICIOS DE TRASLADO Y HOSPEDAJE	\$883,944.95	\$2,395,080.24	\$3,279,025.19
SERVICIOS OFICIALES	\$5,530,920.57	\$2,713,981.18	\$8,244,901.75
OBSEQUIOS PREMIOS Y RECONOCIMIENTOS	\$0.00	\$3,886.00	\$3,886.00
BECAS	\$2,517,100.82	\$697,928.13	\$3,215,028.95
PRESTACIONES GREMIALES	\$11,172,346.94	\$5,964,318.64	\$17,136,665.58
DONATIVOS Y APOYOS SOCIALES	\$773,000.00	\$0.00	\$773,000.00
ACERVO BIBLIOG.HEM.BIENES CULTURAL	\$2,500.00	\$0.00	\$2,500.00
MOBILIARIO Y EQUIPO DE ADMON.	\$695,693.49	\$847,652.27	\$1,543,345.76
MAQUINARIA Y EQUIPO TECNICO	\$14,795.80	\$8,165.38	\$22,961.18
EQUIPO DE COMPUTO	\$364,560.16	\$1,205,286.99	\$1,569,847.15
EQUIPO E INSTRUMENTAL MEDICO	\$0.00	\$83,239.25	\$83,239.25
ACTIVOS INTANGIBLES	\$0.00	\$37,762.96	\$37,762.96
OBRAS Y AMPLIACIONES EN PROCESO	\$31,399,139.97	\$12,468,341.54	\$43,867,481.51
GASTOS POR COMPROBAR	\$745,727,107.89	\$27,635,651.87	\$773,362,759.76
PROPORCION IVA NO ACREDITABLE	\$313,314.00	\$118,362.14	\$431,676.14
TOTAL GASTOS DE OPERACION	\$814,728,819.73	\$97,248,268.57	\$911,977,088.30
TOTAL EGRESOS	\$1,804,292,475.42	\$755,110,906.60	\$2,559,403,382.02
RESULTADO DEL EJERCICIO	-\$172,009,144.32	\$42,007,137.72	-\$130,002,006.60

UNIVERSIDAD DE GUADALAJARA
DIRECCION DE FINANZAS
ESTADO DE POSICION FINANCIERA AL 30 DE JUNIO DE 2013
Fondo : %% FONDOS ACUMULADOS

	SubFondo % Todos		
ACTIVO	SALDO ACUMULADO		
	SALDO ANTERIOR	SALDO DEL PERIODO	SALDO ACUMULADO
DISPONIBLE			
CAJA	\$0.00	\$0.00	\$0.00
BANCOS MONEDA NACIONAL	\$1,117,881,489.42	\$383,560,845.77	\$1,501,442,335.19
BANCOS MONEDA EXTRANJERA	\$9,326,228.03	\$94,404.64	\$9,420,632.67
ACCIONES BONOS Y VALORES	\$496,000.00	\$0.00	\$496,000.00
INTERFONDO BANCARIO	\$0.00	\$0.00	\$0.00
TOTAL DISPONIBLE	\$1,127,703,717.45	\$383,655,250.41	\$1,511,358,967.86
CIRCULANTE			
ALMACENES	\$0.00	\$0.00	\$0.00
CUENTAS POR COBRAR	\$735,732,255.74	-\$109,551,149.19	\$626,181,106.55
IVA ACREDITABLE	\$9,487,253.10	-\$1,732,160.47	\$7,755,092.63
TOTAL CIRCULANTE	\$745,219,508.84	-\$111,283,309.66	\$633,936,199.18
FIJO			
ACERVO BIBLIOGRAFICO,HEM.Y B.CULT.	\$553,684,460.81	\$41,510.00	\$553,725,970.81
MOBILIARIO Y EQUIPO DE ADMON.	\$198,518,340.85	\$148,777.07	\$198,667,117.92
MAQUINARIA Y EQUIPO TECNICO	\$109,516,444.81	\$7,414.10	\$109,523,858.91
EQUIPO DE COMPUTO	\$117,704,420.48	\$444,391.29	\$118,148,811.77
VEHICULOS Y EQ. DE TRANSPORTE	\$22,314,788.10	\$0.00	\$22,314,788.10
EQUIPO E INSTRUMENTAL MEDICO	\$15,131,092.15	\$0.00	\$15,131,092.15
ACTIVOS INTANGIBLES	\$2,201,507.00	\$0.00	\$2,201,507.00
BIENES INMUEBLES	\$12,315,818,383.47	\$0.00	\$12,315,818,383.47
OBRAS Y AMPLIACIONES EN PROCESO	\$423,530,630.60	\$177,661.74	\$423,708,292.34
FRANQUICIA EQUIPO DE FUT-BOL	\$10,420,800.00	\$0.00	\$10,420,800.00
TOTAL FIJO	\$13,768,840,868.27	\$819,754.20	\$13,769,660,622.47
OTROS ACTIVOS			
EMPRESAS UNIVERSITARIAS	\$1,981,210,149.24	\$0.00	\$1,981,210,149.24
FIDEICOMISOS	\$228,573,306.53	-\$22,296,661.14	\$206,276,645.39
FID. PENS. Y JUB. CUENTA DE ORDEN	\$8,413,144,790.19	\$44,914,922.58	\$8,458,059,712.77
TOTAL OTROS ACTIVOS	\$10,622,928,245.96	\$22,618,261.44	\$10,645,546,507.40
DIFERIDO			
DEPOSITOS EN GARANTIA	\$315,362.47	\$0.00	\$315,362.47
INTERESES POR DEVENGAR	\$28,448,779.49	-\$883,905.56	\$27,564,873.93
TOTAL DIFERIDO	\$28,764,141.96	-\$883,905.56	\$27,880,236.40
TOTAL ACTIVO	\$26,293,456,482.48	\$294,926,050.83	\$26,588,382,533.31

UNIVERSIDAD DE GUADALAJARA
DIRECCION DE FINANZAS

ESTADO DE POSICION FINANCIERA AL 30 DE JUNIO DE 2013

Fondo : %% FONDOS ACUMULADOS	SALDO ANTERIOR	SALDO DEL PERIODO	SubFondo % Todos
			SALDO ACUMULADO
PASIVO			
A CORTO PLAZO			
ACREEDORES DIVERSOS	\$73,167,329.81	\$22,448,270.75	\$95,615,600.56
IMPUESTOS POR PAGAR	\$60,772,567.13	\$130,762.51	\$60,903,329.64
NOMINAS POR PAGAR	\$56,910,657.29	-\$4,740,191.83	\$52,170,465.46
RESERVA Y APORTACIONES	\$646,839.23	\$0.00	\$646,839.23
PROVISION DE PASIVO	\$821,944,911.21	-\$20,823,855.34	\$801,121,055.87
TOTAL A CORTO PLAZO	\$1,013,442,304.67	-\$2,985,013.91	\$1,010,457,290.76
A LARGO PLAZO			
DCTOS. POR PAGAR A LARGO PLAZO	\$154,135,649.61	-\$1,074,345.00	\$153,061,304.61
JUBIL. Y PEN TRABAJ. CUENTA DE ORD	\$8,413,144,790.19	\$44,914,922.58	\$8,458,059,712.77
TOTAL A LARGO PLAZO	\$8,567,280,439.80	\$43,840,577.58	\$8,611,121,017.38
TOTAL PASIVO	\$9,580,722,744.47	\$40,855,563.67	\$9,621,578,308.14
PATRIMONIO			
PATRIMONIO			
RESULTADO DEL EJERCICIO	-\$250,151,383.42	\$353,110,322.12	\$102,958,938.70
PATRIMONIO DE LA U. DE G.	\$16,962,885,121.43	-\$99,039,834.96	\$16,863,845,286.47
TOTAL PATRIMONIO	\$16,712,733,738.01	\$254,070,487.16	\$16,966,804,225.17
TOTAL PATRIMONIO	\$16,712,733,738.01	\$254,070,487.16	\$16,966,804,225.17
TOTAL PASIVO+PATRIMONIO	\$26,293,456,482.48	\$294,926,050.83	\$26,588,382,533.31

UNIVERSIDAD DE GUADALAJARA
DIRECCION DE FINANZAS

ESTADO DE RESULTADOS AL 30 DE JUNIO DE 2013

Fondo : % FONDOS ACUMULADOS

	SALDO ANTERIOR	SALDO DEL PERIODO	SubFondo % Todos SALDO ACUMULADO
INGRESOS			
5110 SUBSIDIOS	\$3,246,563,350.40	\$968,143,302.08	\$4,214,706,652.48
5210 CUOTAS Y COLEGIATURAS	\$227,192,430.63	\$36,693,308.01	\$263,885,738.64
5220 SERV. DERIVADOS DE ACT. EDUCACIONAL.	\$31,864,956.67	\$8,195,863.45	\$40,060,820.12
5310 INGRESOS POR SERV.DE APOYO TECNICO	\$347,871.78	\$103,954.66	\$451,826.44
5410 PROY. CONVENIOS Y CONTRATOS PBCOS.	\$58,414,792.80	\$16,645,517.09	\$75,060,309.89
5510 PROYECTOS CONVENIOS Y CONTRATOS	\$26,013,628.68	\$673,183.97	\$26,686,812.65
5520 DONATIVOS	\$3,845,993.99	\$19,999.00	\$3,865,992.99
5610 PRODUCTOS FINANCIEROS	\$30,040,821.91	\$7,036,785.34	\$37,077,607.25
5710 INGRESOS DE ENTIDADES AUXILIARES	\$13,409,370.97	\$2,256,531.93	\$15,665,902.90
5810 OTROS INGRESOS	\$40,940,264.24	\$3,246,567.35	\$44,186,831.59
TOTAL INGRESOS	\$3,678,633,482.07	\$1,043,015,012.88	\$4,721,648,494.95
GASTOS LABORALES			
6110 REMUNERACIONES PERSONAL ACADEMICO	\$815,868,909.27	\$167,421,081.97	\$983,289,991.24
6120 PRESTACIONES	\$439,455,943.30	\$97,786,631.02	\$537,242,574.32
6210 REMUNERACIONES PERSONAL ADMVO.	\$363,686,864.05	\$69,717,586.80	\$433,404,450.85
6220 PRESTACIONES	\$150,445,595.65	\$28,504,539.70	\$178,950,135.35
6310 REMUNERAC.MANDOS MEDIOS Y SUPERIOR.	\$167,125,848.19	\$34,132,019.55	\$201,257,867.74
6320 PRESTACIONES	\$88,543,660.84	\$14,665,218.77	\$103,208,879.61
6410 OTRAS PRESTACIONES SOCIALES	\$637,543,122.76	\$136,587,053.59	\$774,130,176.35
TOTAL GASTOS LABORALES	\$2,662,669,944.06	\$548,814,131.40	\$3,211,484,075.46
GASTOS DE OPERACION			
7110 MATERIALES Y UTILES DE ADMON.	\$5,206,264.73	\$0.00	\$5,206,264.73
7120 ALIMENTOS Y UTENSILIOS	\$1,339,700.57	\$0.00	\$1,339,700.57
7130 MATERIAS PRIMAS Y MAT.DE PRODUCCION	\$588,421.41	\$0.00	\$588,421.41
7140 MATERIALES Y ART.DE CONSTRUCCION	\$2,013,802.00	\$0.00	\$2,013,802.00
7150 PROD.QUIMICOS FARM.Y DE LABORATORIO	\$821,360.38	\$0.00	\$821,360.38
7160 COMBUSTIBLES Y ADITIVOS	\$1,798,906.41	\$0.00	\$1,798,906.41
7170 VEST.BLANCOS PREND.PROTECCA.DEPOR.	\$475,921.80	\$0.00	\$475,921.80
7180 BIENES MUEBLES INVENT. NO CAPITALIZ	\$599,171.40	\$0.00	\$599,171.40
7210 SERVICIOS BASICOS	\$26,756,288.60	\$0.00	\$26,756,288.60
7220 SERVICIO DE ARRENDAMIENTO	\$689,456.07	\$0.00	\$689,456.07
7221 SERVICIO ARREND.C/PERS.MORALES	\$656,510.53	\$0.00	\$656,510.53
7230 SERV.DE ASES.INFORMATICOS.EST.E INV	\$1,122,214.54	\$0.00	\$1,122,214.54
7231 SERV.ASES.CONSUL.INFORM.EST.INV.P/M	\$10,007,728.20	\$0.00	\$10,007,728.20
7240 SERVICIOS BANCARIOS Y DE SEGURO	\$10,146,014.52	\$2,118,738.90	\$12,264,753.42

UNIVERSIDAD DE GUADALAJARA
DIRECCION DE FINANZAS
ESTADO DE RESULTADOS AL 30 DE JUNIO DE 2013
Fondo : %% FONDOS ACUMULADOS

	SALDO ANTERIOR	SALDO DEL PERIODO	SubFondo % Todos
		SALDO ACUMULADO	
7250 SERVICIOS COMERCIALES	\$5,284,777.73	\$0.00	\$5,284,777.73
7260 SERV.DE MITO. CONSERVACION E INST.	\$4,713,802.47	\$0.00	\$4,713,802.47
7270 SERVICIOS DE DIFUSION E INFORMACION	\$3,785,435.72	\$0.00	\$3,785,435.72
7280 SERVICIOS DE TRASLADO Y HOSPEDAJE	\$3,817,858.47	\$0.00	\$3,817,858.47
7290 SERVICIOS OFICIALES	\$8,478,776.13	\$0.00	\$8,478,776.13
7291 OBSEQUIOS PREMIOS Y RECONOCIMIENTOS	\$4,132.00	\$0.00	\$4,132.00
7310 BECAS	\$30,386,440.89	\$1,892,659.26	\$32,279,100.15
7320 PRESTACIONES GREMIALES	\$28,246,797.60	\$5,532,786.21	\$33,779,583.81
7330 DONATIVOS Y APOYOS SOCIALES	\$773,000.00	\$0.00	\$773,000.00
7510 ACERVO BIBLIOG.HEM.BIENES CULTURAL	\$2,500.00	\$0.00	\$2,500.00
7520 MOBILIARIO Y EQUIPO DE ADMON.	\$1,854,043.78	\$0.00	\$1,854,043.78
7530 MAQUINARIA Y EQUIPO TECNICO	\$221,587.17	\$0.00	\$221,587.17
7540 EQUIPO DE COMPUTO	\$2,989,894.71	\$0.00	\$2,989,894.71
7550 VEHICULOS Y EQ. DE TRANSPORTE	\$48,000.00	\$0.00	\$48,000.00
7560 EQUIPO E INSTRUMENTAL MEDICO	\$134,072.87	\$0.00	\$134,072.87
7561 ACTIVOS INTANGIBLES	\$37,762.96	\$0.00	\$37,762.96
7580 OBRAS Y AMPLIACIONES EN PROCESO	\$66,988,439.06	\$16,737,824.90	\$83,726,263.96
7610 GASTOS POR COMPROBAR	\$1,045,436,683.16	\$114,732,975.54	\$1,160,169,658.70
7710 PROPORCION IVA NO ACREDITABLE	\$689,155.55	\$75,574.55	\$764,730.10
TOTAL GASTOS DE OPERACION	\$1,266,114,921.43	\$141,090,559.36	\$1,407,205,480.79
TOTAL EGRESOS	\$3,928,784,865.49	\$689,904,690.76	\$4,618,689,556.25
RESULTADO DEL EJERCICIO	-\$250,151,383.42	\$353,110,322.12	\$102,958,938.70

UNIVERSIDAD DE GUADALAJARA
DIRECCION DE FINANZAS
ESTADO DE POSICION FINANCIERA AL 30 DE SEPTIEMBRE DE 2013

Fondo : %% FONDOS ACUMULADOS

SubFondo % Todos

ACTIVO	SALDO ANTERIOR	SALDO DEL PERIODO	SALDO ACUMULADO
DISPONIBLE		\$0.00	\$0.00
CAJA	\$0.00		
BANCOS MONEDA NACIONAL	\$1,581,160,229.70	\$135,444,131.42	\$1,716,604,361.12
BANCOS MONEDA EXTRANJERA	\$10,127,344.82	\$429,862.52	\$10,557,207.34
ACCIONES BONOS Y VALORES	\$496,000.00	\$0.00	\$496,000.00
INTERFONDO BANCARIO	\$0.00	\$0.00	\$0.00
TOTAL DISPONIBLE	\$1,591,783,574.52	\$135,873,993.94	\$1,727,657,568.46
CIRCULANTE			
ALMACENES	\$0.00	\$0.00	\$0.00
CUENTAS POR COBRAR	\$499,115,929.90	-\$37,956,363.80	\$461,159,566.10
IVA ACREDITABLE	\$1,544,197.83	\$403,192.67	\$1,947,390.50
TOTAL CIRCULANTE	\$500,660,127.73	-\$37,553,171.13	\$463,106,956.60
FIJO			
ACERVO BIBLIOGRAFICO,HEM.Y B.CULT.	\$556,002,195.10	\$30,032.85	\$556,032,227.95
MOBILIARIO Y EQUIPO DE ADMON.	\$201,329,312.13	\$782,147.26	\$202,111,459.39
MAQUINARIA Y EQUIPO TECNICO	\$112,866,528.96	\$318,426.28	\$113,184,955.24
EQUIPO DE COMPUTO	\$127,703,746.61	\$719,088.77	\$128,422,835.38
VEHICULOS Y EQ. DE TRANSPORTE	\$22,653,688.10	\$0.00	\$22,653,688.10
EQUIPO E INSTRUMENTAL MEDICO	\$18,442,373.14	\$775,674.80	\$19,218,047.94
ACTIVOS INTANGIBLES	\$3,351,801.90	\$1,670.00	\$3,353,471.90
BIENES INMUEBLES	\$12,315,818,383.47	\$0.00	\$12,315,818,383.47
OBRAS Y AMPLIACIONES EN PROCESO	\$443,702,261.53	-\$854,197.75	\$442,848,063.78
FRANQUICIA EQUIPO DE FUT-BOL	\$10,420,800.00	\$0.00	\$10,420,800.00
TOTAL FIJO	\$13,812,291,090.94	\$1,772,842.21	\$13,814,063,933.15
OTROS ACTIVOS			
EMPRESAS UNIVERSITARIAS	\$1,961,329,564.02	\$0.00	\$1,961,329,564.02
FIDEICOMISOS	\$241,872,194.69	\$9,887,259.61	\$251,759,454.30
FID. PENS. Y JUB. CUENTA DE ORDEN	\$8,631,998,405.04	\$127,849,413.75	\$8,759,847,818.79
TOTAL OTROS ACTIVOS	\$10,835,200,163.75	\$137,736,673.36	\$10,972,936,837.11
DIFERIDO			
DEPOSITOS EN GARANTIA	\$315,362.47	\$0.00	\$315,362.47
INTERESES POR DEVENGAR	\$25,741,661.70	-\$880,505.56	\$24,861,156.14
TOTAL DIFERIDO	\$26,057,024.17	-\$880,505.56	\$25,176,518.61
TOTAL ACTIVO	\$26,765,991,981.11	\$236,949,832.82	\$27,002,941,813.93

UNIVERSIDAD DE GUADALAJARA
DIRECCION DE FINANZAS
ESTADO DE POSICION FINANCIERA AL 30 DE SEPTIEMBRE DE 2013

Fondo : %% FONDOS ACUMULADOS SubFondo % Todos

	SALDO ANTERIOR	SALDO DEL PERIODO	SALDO ACUMULADO
PASIVO			
A CORTO PLAZO			
ACREEDORES DIVERSOS	\$94,131,244.59	-\$35,951,188.04	\$58,180,056.55
IMPUESTOS POR PAGAR	\$61,678,596.51	\$4,398,063.32	\$66,076,659.83
NOMINAS POR PAGAR	\$55,437,323.97	-\$825,947.61	\$54,611,376.36
RESERVA Y APORTACIONES	\$646,839.23	\$0.00	\$646,839.23
PROVISION DE PASIVO	\$670,809,337.39	-\$63,513,197.02	\$607,296,140.37
TOTAL A CORTO PLAZO	\$882,703,341.69	-\$95,892,269.35	\$786,811,072.34
A LARGO PLAZO			
DCTOS. POR PAGAR A LARGO PLAZO	\$150,945,580.66	-\$1,070,831.67	\$149,874,748.99
JUBIL. Y PEN TRABAJ. CUENTA DE ORD	\$8,631,998,405.04	\$127,849,413.75	\$8,759,847,818.79
TOTAL A LARGO PLAZO	\$8,782,943,985.70	\$126,778,582.08	\$8,909,722,567.78
TOTAL PASIVO	\$9,665,647,327.39	\$30,886,312.73	\$9,696,533,640.12
PATRIMONIO			
PATRIMONIO			
RESULTADO DEL EJERCICIO	\$313,728,825.26	\$233,156,129.56	\$546,884,954.82
PATRIMONIO DE LA U. DE G.	\$16,786,615,828.46	-\$27,092,609.47	\$16,759,523,218.99
TOTAL PATRIMONIO	\$17,100,344,653.72	\$206,063,520.09	\$17,306,408,173.81
TOTAL PATRIMONIO	\$17,100,344,653.72	\$206,063,520.09	\$17,306,408,173.81
TOTAL PASIVO+PATRIMONIO	\$26,765,991,981.11	\$236,949,832.82	\$27,002,941,813.93

UNIVERSIDAD DE GUADALAJARA

DIRECCION DE FINANZAS

ESTADO DE RESULTADOS AL 30 DE SEPTIEMBRE DE 2013

Fondo : % FONDOS ACUMULADOS

	SALDO ANTERIOR	SALDO DEL PERIODO	SubFondo % Todos
INGRESOS		SALDO ACUMULADO	
5110 SUBSIDIOS	\$5,635,449,792.64	\$759,416,538.08	\$6,394,866,330.72
5210 CUOTIAS Y COLEGIATURAS	\$327,094,550.88	\$72,917,276.32	\$400,011,827.20
5220 SERV. DERIVADOS DE ACT. EDUCACIONAL.	\$53,189,128.20	\$8,691,458.71	\$61,880,586.91
5310 INGRESOS POR SERV. DE APOYO TECNICO	\$666,052.44	\$577,875.00	\$1,243,927.44
5410 PROY. CONVENIOS Y CONTRATOS PBCOS.	\$88,364,266.18	\$9,401,763.49	\$97,766,029.67
5510 PROYECTOS CONVENIOS Y CONTRATOS	\$27,903,082.57	\$4,074,407.78	\$31,977,490.35
5520 DONATIVOS	\$3,915,696.99	\$27,000.00	\$3,942,696.99
5610 PRODUCTOS FINANCIEROS	\$51,239,636.00	\$7,026,446.04	\$58,266,082.04
5710 INGRESOS DE ENTIDADES AUXILIARES	\$20,308,922.94	\$2,653,238.15	\$22,962,161.09
5810 OTROS INGRESOS	\$69,718,771.07	\$8,911,943.26	\$78,630,714.33
TOTAL INGRESOS	\$6,277,849,899.91	\$873,697,946.83	\$7,151,547,846.74
GASTOS LABORALES			
6110 REMUNERACIONES PERSONAL ACADEMICO	\$1,315,236,565.67	\$166,586,053.89	\$1,481,822,619.56
6120 PRESTACIONES	\$748,998,963.17	\$72,228,427.09	\$821,227,390.26
6210 REMUNERACIONES PERSONAL ADMVO.	\$577,677,095.84	\$72,931,924.51	\$650,609,020.35
6220 PRESTACIONES	\$275,122,033.82	\$22,642,530.42	\$297,764,564.24
6310 REMUNERAC.MANDOS MEDIOS Y SUPERIOR.	\$271,341,337.95	\$34,908,615.10	\$306,249,953.05
6320 PRESTACIONES	\$147,145,855.78	\$14,989,190.96	\$162,135,046.74
6410 OTRAS PRESTACIONES SOCIALES	\$1,049,814,652.62	\$117,568,262.89	\$1,167,382,915.51
TOTAL GASTOS LABORALES	\$4,385,336,504.85	\$501,855,004.86	\$4,887,191,509.71
GASTOS DE OPERACION			
7110 MATERIALES Y UTILES DE ADMON.	\$10,841,394.47	\$2,981,078.27	\$13,822,472.74
7120 ALIMENTOS Y UTENSILIOS	\$3,771,296.18	\$733,197.63	\$4,504,493.81
7130 MATERIAS PRIMAS Y MAT.DE PRODUCCION	\$1,454,382.98	\$423,313.76	\$1,877,696.74
7140 MATERIALES Y ART.DE CONSTRUCCION	\$4,813,856.26	\$1,257,735.47	\$6,071,591.73
7150 PROD.QUIMICOS FARM.Y DE LABORATORIO	\$3,486,155.24	\$383,929.49	\$3,870,084.73
7160 COMBUSTIBLES Y ADITIVOS	\$3,979,400.07	\$924,063.74	\$4,903,463.81
7170 VEST.BLANCOS PREND.PROTECC.A.DEPOR.	\$1,287,802.00	\$459,611.88	\$1,747,413.88
7180 BIENES MUEBLES INVENT. NO CAPITALIZ	\$2,695,913.94	\$424,254.14	\$3,120,168.08
7210 SERVICIOS BASICOS	\$62,757,198.51	\$2,661,094.32	\$65,418,292.83
7220 SERVICIO DE ARRENDAMIENTO	\$1,124,737.47	\$87,861.08	\$1,212,598.55
7221 SERVICIO ARREND.C/PERS.MORALES	\$4,273,306.11	\$195,771.47	\$4,469,077.58
7230 SERV.DE ASES.INFORMATICOS,EST.E INV	\$1,469,656.83	\$55,287.16	\$1,524,943.99
7231 SERV.ASES.CONSUL.INFORM. EST. INV. P/M	\$17,976,709.73	\$6,094,218.61	\$24,070,928.34
7240 SERVICIOS BANCARIOS Y DE SEGURO	\$15,514,480.58	\$4,364,615.38	\$19,879,095.96
7250 SERVICIOS COMERCIALES	\$11,026,368.99	\$7,039,390.59	\$18,065,759.58
7260 SERV.DE MITTO. CONSERVACION E INST.	\$11,873,363.27	\$2,268,610.58	\$14,141,973.85

UNIVERSIDAD DE GUADALAJARA
DIRECCION DE FINANZAS

ESTADO DE RESULTADOS AL 30 DE SEPTIEMBRE DE 2013

Fondo : %% FONDOS ACUMULADOS

	SALDO ANTERIOR	SALDO DEL PERIODO	SALDO ACUMULADO	SubFondo % Todos
7270 SERVICIOS DE DIFUSION E INFORMACION	\$7,103,589.71	\$1,541,132.71	\$8,644,722.42	
7280 SERVICIOS DE TRASLADO Y HOSPEDAJE	\$6,944,993.68	\$782,965.23	\$7,727,958.91	
7290 SERVICIOS OFICIALES	\$11,281,409.95	\$700,845.80	\$11,982,255.75	
7291 OBSEQUIOS PREMIOS Y RECONOCIMIENTOS	\$28,892.86	\$37,445.00	\$66,337.86	
7310 BECAS	\$55,297,901.28	\$13,484,433.41	\$68,782,334.69	
7320 PRESTACIONES GREMIALES	\$46,555,879.92	\$5,976,537.56	\$52,532,417.48	
7330 DONATIVOS Y APOYOS SOCIALES	\$773,000.00	\$0.00	\$773,000.00	
7510 ACERVO BIBLIOTEC. HEM. BIENES CULTURAL	\$2,500.00	\$0.00	\$2,500.00	
7520 MOBILIARIO Y EQUIPO DE ADMON.	\$5,231,400.40	\$945,975.65	\$6,177,376.05	
7530 MAQUINARIA Y EQUIPO TECNICO	\$4,602,275.47	\$218,476.77	\$4,820,752.24	
7540 EQUIPO DE COMPUTO	\$9,971,795.43	\$17,899,809.51	\$27,871,604.94	
7550 VEHICULOS Y EQ. DE TRANSPORTE	\$927,569.98	\$272,600.00	\$1,200,169.98	
7560 EQUIPO E INSTRUMENTAL MEDICO	\$3,233,651.92	\$202,851.00	\$3,436,502.92	
7561 ACTIVOS INTANGIBLES	\$452,833.10	\$24,464.81	\$477,297.91	
7580 OBRAS Y AMPLIACIONES EN PROCESO	\$102,224,403.37	\$8,826,958.04	\$111,051,361.41	
7610 GASTOS POR COMPROBAR	\$1,164,885,203.71	\$57,271,029.53	\$1,222,156,233.24	
7710 PROPORCION IVA NO ACREDITABLE	\$921,246.39	\$147,253.82	\$1,068,500.21	
TOTAL GASTOS DE OPERACION	\$1,578,784,569.80	\$138,686,812.41	\$1,717,471,382.21	
TOTAL EGRESOS	\$5,964,121,074.65	\$640,541,817.27	\$6,604,662,891.92	
RESULTADO DEL EJERCICIO	\$343,728,825.26	\$233,156,129.56	\$546,884,954.82	

UNIVERSIDAD DE GUADALAJARA
DIRECCION DE FINANZAS
ESTADO DE POSICION FINANCIERA AL 31 DE DICIEMBRE DE 2013

Fondo : %% FONDOS ACUMULADOS SubFondo % Todos

ACTIVO	SALDO ANTERIOR	SALDO DEL PERIODO	SALDO ACUMULADO
DISPONIBLE			
CAJA	\$0.00	\$0.00	\$0.00
BANCOS MONEDA NACIONAL	\$1,643,768,238.42	-\$747,741,275.07	\$896,026,963.35
BANCOS MONEDA EXTRANJERA	\$11,215,113.29	-\$5,532,249.34	\$5,682,863.95
ACCIONES BONOS Y VALORES	\$496,000.00	\$0.00	\$496,000.00
INTERFONDO BANCARIO	\$0.00	\$0.00	\$0.00
TOTAL DISPONIBLE	\$1,655,479,351.71	-\$753,273,524.41	\$902,205,827.30
CIRCULANTE			
ALMACENES	\$0.00	\$0.00	\$0.00
CUENTAS POR COBRAR	\$448,976,316.91	\$132,213,564.43	\$581,189,881.34
IVA ACREDITABLE	\$1,885,999.21	\$1,075,404.97	\$2,961,404.18
TOTAL CIRCULANTE	\$450,862,316.12	\$133,288,969.40	\$584,151,285.52
FIJO			
ACERVO BIBLIOGRAFICO,HEM.Y B.CULT.	\$556,032,227.95	\$178,575.92	\$556,210,803.87
MOBILIARIO Y EQUIPO DE ADMON.	\$202,111,459.39	-\$75,416,814.33	\$126,694,645.06
MAQUINARIA Y EQUIPO TECNICO	\$113,184,955.24	-\$40,458,609.11	\$72,726,346.13
EQUIPO DE COMPUTO	\$128,445,737.94	-\$87,671,965.23	\$40,773,772.71
VEHICULOS Y EQ. DE TRANSPORTE	\$22,653,688.10	-\$6,637,518.39	\$16,016,169.71
EQUIPO E INSTRUMENTAL MEDICO	\$19,218,047.94	\$9,954,065.67	\$29,172,113.61
ACTIVOS INTANGIBLES	\$3,353,471.90	\$266,908.73	\$3,620,380.63
BIENES INMUEBLES	\$12,315,818,383.47	-\$197,836,054.43	\$12,117,982,329.04
OBRAS Y AMPLIACIONES EN PROCESO	\$442,848,063.78	\$15,977,388.74	\$458,825,452.52
FRANQUICIA EQUIPO DE FUT-BOL	\$10,420,800.00	\$0.00	\$10,420,800.00
TOTAL FIJO	\$13,814,086,835.71	-\$381,644,022.43	\$13,432,442,813.28
OTROS ACTIVOS			
EMPRESAS UNIVERSITARIAS	\$1,961,329,564.02	-\$20,579,127.99	\$1,940,750,436.03
FIDEICOMISOS	\$232,553,646.42	\$81,048,573.56	\$313,602,219.98
FID. PENS. Y JUB. CUENTA DE ORDEN	\$8,931,840,847.14	\$332,778,320.02	\$9,264,619,167.16
TOTAL OTROS ACTIVOS	\$11,125,724,057.58	\$393,247,765.59	\$11,518,971,823.17
DIFERIDO			
DEPOSITOS EN GARANTIA	\$315,362.47	\$0.00	\$315,362.47
INTERESES POR DEVENGAR	\$23,096,905.59	-\$854,656.11	\$22,242,249.48
TOTAL DIFERIDO	\$23,412,268.06	-\$854,656.11	\$22,557,611.95
TOTAL ACTIVO	\$27,069,564,829.18	-\$609,235,467.96	\$26,460,329,361.22

UNIVERSIDAD DE GUADALAJARA
DIRECCION DE FINANZAS
ESTADO DE POSICION FINANCIERA AL 31 DE DICIEMBRE DE 2013

Fondo : %% FONDOS ACUMULADOS

SubFondo % Todos


	SALDO ANTERIOR	SALDO DEL PERIODO	SALDO ACUMULADO
PASIVO			
A CORTO PLAZO			
ACREEDORES DIVERSOS	\$57,986,547.92	\$5,064,711.29	\$63,051,259.21
IMPUESTOS POR PAGAR	\$65,010,533.88	\$35,422,228.51	\$100,432,762.39
NOMINAS POR PAGAR	\$57,740,656.98	-\$4,007,321.38	\$53,733,335.60
RESERVA Y APORTACIONES	\$646,839.23	\$0.00	\$646,839.23
PROVISION DE PASIVO	\$488,744,050.00	-\$342,975,760.34	\$145,768,289.66
TOTAL A CORTO PLAZO	\$670,128,628.01	-\$306,496,141.92	\$363,632,486.09
A LARGO PLAZO			
DCTOS. POR PAGAR A LARGO PLAZO	\$143,925,942.88	-\$4,850,850.00	\$139,075,092.88
JUBIL. Y PEN TRABAJ. CUENTA DE ORD	\$8,931,840,847.14	\$332,778,320.02	\$9,264,619,167.16
TOTAL A LARGO PLAZO	\$9,075,766,790.02	\$327,927,470.02	\$9,403,694,260.04
TOTAL PASIVO	\$9,745,895,418.03	\$21,431,328.10	\$9,767,326,746.13
PATRIMONIO			
PATRIMONIO			
RESULTADO DEL EJERCICIO	\$572,679,601.86	-\$157,660,880.76	\$415,018,721.10
PATRIMONIO DE LA U. DE G.	\$16,750,989,809.29	-\$473,005,915.30	\$16,277,983,893.99
TOTAL PATRIMONIO	\$17,323,669,411.15	-\$630,666,796.06	\$16,693,002,615.09
TOTAL PATRIMONIO	\$17,323,669,411.15	-\$630,666,796.06	\$16,693,002,615.09
TOTAL PASIVO+PATRIMONIO	\$27,069,564,829.18	-\$609,235,467.96	\$26,460,329,361.22

UNIVERSIDAD DE GUADALAJARA
DIRECCION DE FINANZAS
ESTADO DE RESULTADOS AL 31 DE DICIEMBRE DE 2013

Fondo : % FONDOS ACUMULADOS	SALDO ANTERIOR	SALDO DEL PERIODO	SubFondo % Todos
INGRESOS			SALDO ACUMULADO
5110 SUBSIDIOS	\$7,925,114,307.88	\$1,090,097,012.33	\$9,015,211,320.21 ✓
5210 CUOTAS Y COLEGIATURAS	\$476,458,226.48	\$25,071,068.54	\$501,529,295.02
5220 SERV. DERIVADOS DE ACT. EDUCACIONAL.	\$81,610,630.75	\$34,242,842.09	\$115,853,472.84
5310 INGRESOS POR SERV. DE APOYO TECNICO	\$1,440,590.72	\$78,566.55	\$1,519,157.27
5410 PROY. CONVENIOS Y CONTRATOS PBCOS.	\$137,484,116.42	\$16,176,365.84	\$153,660,482.26
5510 PROYECTOS CONVENIOS Y CONTRATOS	\$52,635,243.39	\$10,252,405.45	\$62,887,648.84
5520 DONATIVOS	\$11,506,833.95	\$1,624,008.54	\$13,130,842.49
5610 PRODUCTOS FINANCIEROS	\$74,067,384.70	\$8,411,318.58	\$82,478,703.28
5710 INGRESOS DE ENTIDADES AUXILIARES	\$35,873,705.92	\$7,212,168.17	\$43,085,874.09
5810 OTROS INGRESOS	\$84,383,886.27	\$6,134,064.84	\$90,517,951.11
TOTAL INGRESOS	\$8,880,574,926.48	\$1,199,299,820.93	\$10,079,874,747.41
GASTOS LABORALES			
6110 REMUNERACIONES PERSONAL ACADEMICO	\$1,819,464,230.69	\$189,161,540.27	\$2,008,625,770.96
6120 PRESTACIONES	\$997,432,712.88	\$431,652,584.09	\$1,429,085,296.97
6210 REMUNERACIONES PERSONAL ADMVO.	\$802,574,857.78	\$106,715,807.05	\$909,290,664.83
6220 PRESTACIONES	\$351,382,531.10	\$170,475,296.39	\$521,857,827.49
6310 REMUNERAC. MANDOS MEDIOS Y SUPERIOR.	\$376,416,185.92	\$40,437,954.75	\$416,854,140.67
6320 PRESTACIONES	\$192,143,565.59	\$100,796,184.84	\$292,939,750.43
6410 OTRAS PRESTACIONES SOCIALES	\$1,450,641,781.60	\$403,219,543.83	\$1,853,861,325.43
6510 OTRAS PRESTACIONES SOCIALES	\$5,990,055,865.56	\$1,442,458,911.22	\$7,432,514,776.78
TOTAL GASTOS LABORALES			
GASTOS DE OPERACION			
7110 MATERIALES Y UTILES DE ADMON.	\$25,570,105.89	\$43,403,176.62	\$68,973,282.51
7120 ALIMENTOS Y UTENSILIOS	\$6,607,692.40	\$8,455,261.64	\$15,062,954.04
7130 MATERIAS PRIMAS Y MAT. DE PRODUCCION	\$4,051,308.51	\$8,351,177.02	\$12,402,485.53
7140 MATERIALES Y ART. DE CONSTRUCCION	\$9,731,743.43	\$19,169,866.89	\$28,901,610.32
7150 PROD. QUIMICOS FARM. Y DE LABORATORIO	\$5,207,245.89	\$6,635,956.13	\$11,843,202.02
7160 COMBUSTIBLES Y ADITIVOS	\$6,952,345.42	\$9,000,473.05	\$15,952,818.47
7170 VEST. BLANCOS PREND. PROTECC. A. DEPOR.	\$2,590,776.36	\$5,251,512.20	\$7,842,288.56
7180 BIENES MUEBLES INVENT. NO CAPITALIZ	\$5,013,187.98	\$12,662,420.93	\$17,675,608.91
7210 SERVICIOS BASICOS	\$78,392,571.79	\$48,672,093.48	\$127,064,665.27
7220 SERVICIO DE ARRENDAMIENTO	\$1,376,709.48	\$4,904,079.03	\$6,280,788.51
7221 SERVICIO ARREND. C/PERS. MORALES	\$4,817,555.88	\$11,685,903.02	\$16,503,458.90
7230 SERV. DE ASES. INFORMATICOS, EST. E INV	\$2,218,538.62	\$18,201,188.44	\$20,419,727.06
7231 SERV. ASES. CONSUL. INFORM. EST. INV. P/M	\$40,217,777.62	\$85,858,208.60	\$126,075,986.22
7240 SERVICIOS BANCARIOS Y DE SEGURO	\$29,324,827.32	\$2,043,813.64	\$31,368,640.96
7250 SERVICIOS COMERCIALES	\$21,790,406.24	\$17,391,020.15	\$39,181,426.39
7260 SERV. DE MTTTO. CONSERVACION E INST.	\$37,410,246.08	\$51,985,989.27	\$89,396,235.35
7270 SERVICIOS DE DIFUSION E INFORMACION	\$14,832,573.34	\$111,726,812.90	\$126,559,386.24
7280 SERVICIOS DE TRASLADO Y HOSPEDAJE	\$11,565,508.09	\$29,547,123.17	\$41,112,631.26
7290 SERVICIOS OFICIALES	\$14,648,461.71	\$29,466,152.66	\$44,114,614.37
7291 OBSEQUIOS PREMIOS Y RECONOCIMIENTOS	\$119,674.49	\$947,095.30	\$1,066,769.79
7310 BECAS	\$90,178,136.90	\$18,213,703.16	\$108,391,840.06

UNIVERSIDAD DE GUADALAJARA
DIRECCION DE FINANZAS
ESTADO DE RESULTADOS AL 31 DE DICIEMBRE DE 2013

Fondo : % FONDOS ACUMULADOS	SALDO ANTERIOR	SALDO DEL PERIODO	SubFondo % Todos SALDO ACUMULADO
7320 PRESTACIONES GREMIALES	\$64,944,662.54	\$11,083,873.68	\$76,028,536.22
7330 DONATIVOS Y APOYOS SOCIALES	\$1,007,000.00	\$9,141,548.44	\$10,148,548.44
✓7340 OTROS GASTOS	\$0.00	\$23,654,335.24	\$23,654,335.24
7510 ACERVO BIBLOG.HEM.BIENES CULTURAL	\$129,381.10	\$1,315,926.94	\$1,445,308.04
7520 MOBILIARIO Y EQUIPO DE ADMON.	\$12,133,933.22	\$29,789,917.34	\$41,923,850.56
7530 MAQUINARIA Y EQUIPO TECNICO	\$5,971,184.75	\$70,640,147.66	\$76,611,332.41
7540 EQUIPO DE COMPUTO	\$38,238,518.55	\$68,066,110.39	\$106,304,628.94
7550 VEHICULOS Y EQ. DE TRANSPORTE	\$1,200,169.98	\$6,360,557.78	\$7,560,727.76
7560 EQUIPO E INSTRUMENTAL MEDICO	\$3,724,797.16	\$20,586,626.28	\$24,311,423.44
7561 ACTIVOS INTANGIBLES	\$628,950.02	\$4,307,709.84	\$4,936,659.86
7580 OBRAS Y AMPLIACIONES EN PROCESO	\$152,437,200.62	\$120,930,189.83	\$273,367,390.45
✓7610 GASTOS POR COMPROBAR	\$1,623,455,300.78	-\$995,068,525.67	\$628,386,775.11
✓7710 PROPORCION IVA NO ACREDITABLE	\$1,350,966.90	\$120,345.42	\$1,471,312.32
TOTAL GASTOS DE OPERACION	\$2,317,839,459.06	-\$85,498,209.53	\$2,232,341,249.53
TOTAL EGRESOS	\$8,307,895,324.62	\$1,356,960,701.69	\$9,664,856,026.31
RESULTADO DEL EJERCICIO	\$572,679,601.86	-\$157,660,880.76	\$415,018,721.10



UNIVERSIDAD DE GUADALAJARA
CONSEJO GENERAL UNIVERSITARIO

Oficio No. IV/03/2014/471/II

Mtra. Ma. Asunción Torres Mercado
Contralora General
Universidad de Guadalajara
Presente

De conformidad a lo previsto en los artículos 35º, fracción II y 42º, fracción I de la Ley Orgánica de la Universidad de Guadalajara, adjunto al presente nos permitimos remitir a sus finas atenciones, para su ejecución, el dictamen emitido por la Comisión Permanente de Hacienda del H. Consejo General Universitario, aprobado en sesión ordinaria efectuada el 24 de marzo de 2014:

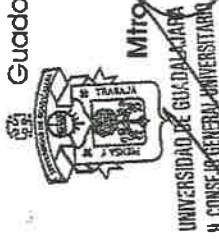
Dictamen número IV/2014/069: PRIMERO.- Se aprueba la información contable elaborada por la Dirección de Finanzas, que constituye la Cuenta Financiera Universitaria, con base a la opinión expresada por los auditores externos del Despacho "PriceWaterHouseCoopers, S.C." que contiene el dictamen y el Estado de Origen y Aplicación de Fondos y sus notas, con el propósito de finiquitar el ejercicio presupuestal 2013. **SEGUNDO.-** Se acuerda auditar el ejercicio presupuestal de 2014, correspondiendo a la Comisión Permanente de Hacienda la selección y aplicación de procedimientos para elegir el despacho de auditores externos. **TERCERO.-** La Contraloría General deberá dar seguimiento a las notas contenidas en el adjunto Estado de Origen y Aplicación de Fondos por el ejercicio del 1 de enero al 31 de diciembre de 2013, para que en lo conducente sean atendidas por las instancias universitarias correspondientes, dando prioridad a los rubros más importantes e informará a la Comisión Permanente de Hacienda sistemáticamente de los resultados. **CUARTO.-** La Contraloría General deberá informar a los titulares de las dependencias universitarias involucradas que las cuentas deudoras expresadas en la nota número 8 del Estado de Origen y Aplicación de Fondos, deberán quedar comprobadas y con su documentación entregada a la Dirección de Finanzas en un plazo no mayor a 90 días naturales, contados a partir de la fecha en que se apruebe el presente dictamen. La Dirección de Finanzas deberá mantener informada a la Comisión Permanente de Hacienda sobre el estado que guarden dichas cuentas deudoras, a fin de proceder, en su caso, de acuerdo a la normatividad universitaria y demás leyes aplicables. **QUINTO.-** Facítese al Rector General para que en los términos del artículo 35, fracción II, de la Ley Orgánica de la Universidad de Guadalajara ejecute el presente dictamen.

Lo anterior, para los efectos legales a que haya lugar.

2014 MAR 24
UNIVERSIDAD DE GUADALAJARA

ATENTAMENTE
"PIENSA Y TRABAJA"

"Año del Centenario de la Escuela Preparatoria de Jalisco"
Guadalajara, Jal.; 24 de marzo de 2014



Mtro. Itzcóatl Tonatiuh Bravo Padilla
Rector General


Mtro. José Alfredo Peña Ramos
Secretario General

c.p. Mtro. Itzcóatl Tonatiuh Bravo Padilla, Rector General y Presidente de la Comisión de Hacienda.
c.p. Dr. Miguel Ángel Navarro Navarro, Vicerrector Ejecutivo.
c.p. Mtro. Gustavo A. Córdova Cullín, Coordinador de Finanzas
c.p. Mtra. Carmen E. Rodríguez Armenta, Coordinadora General Administrativa.
JAPR/UNH/c

Av. Juárez No. 976, Edificio de la Rectoría General, Piso 5, Colonia Centro C.P. 44100.

Guadalajara, Jalisco. México. Tel. [52] (33) 3134 2222, Exts. 12428, 12243, 12420 y 12457 Tel. dir. 3134 2243 Fax 3134 2278

www.hogu.udg.mx



UNIVERSIDAD DE GUADALAJARA

CONSEJO GENERAL UNIVERSITARIO

Exp.021
Dictamen Núm. II/2014/069

H. CONSEJO GENERAL UNIVERSITARIO P R E S E N T E.

Esta Comisión Permanente de Hacienda propone a su atenta consideración, la Cuenta Financiera Universitaria, incluyendo el Dictamen de Auditoría Externa sobre el Estado de Origen y Aplicación de Fondos correspondiente al ejercicio 2013, y:

R e s u l t a n d o:

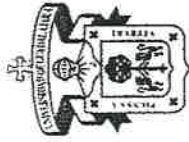
1. Que esta Comisión llevó a cabo el análisis exhaustivo de los documentos presentados por la Contraloría General y que fueron elaborados por la Dirección de Finanzas, sobre el origen de los ingresos ministrados, tanto vía subsidios ordinarios y extraordinarios del Gobierno Federal y Estatal, como los ingresos propios derivados de los servicios escolares, no escolares, incorporadas, apoyos especiales, donativos, producidos financieros, entidades auxiliares y otros ingresos, así como **apoyos especiales** (Programa Integral de Fortalecimiento Institucional, Programa de Mejoramiento del Profesorado, entre otros) y otros ingresos, correspondientes al periodo: Enero - Diciembre de 2013.
2. Además, se analizaron las erogaciones efectuadas conforme al Presupuesto de Ingresos y Egresos 2013 de la Universidad de Guadalajara
3. Que en cumplimiento de lo dispuesto por el Consejo General Universitario en el resolutivo segundo del dictamen número II/2013/251, de fecha 13 de marzo de 2013 y de conformidad a lo dispuesto en los artículos 31, fracción XIII, de la Ley Orgánica y 27, fracción II, del Reglamento de Adquisiciones, Arrendamientos y Contratación de Servicios de la Universidad de Guadalajara y en cumplimiento del acuerdo contenido en el oficio IV/09/2013/2303/II, de fecha 04 de septiembre de 2013, esta Comisión Permanente de Hacienda autorizó la contratación del despacho de auditores externos, "PriceWaterHouseCoopers", S.C., para que realizara la auditoría y emitiera el dictamen al Estado de Origen y Aplicación de Fondos de la Universidad de Guadalajara, para el ejercicio del 1° de enero al 31 de diciembre de 2013; tomando en consideración el reconocido prestigio nacional e internacional, así como por la calidad, profesionalismo y cumplimiento del servicio otorgado a esta institución en la revisión efectuada al ejercicio 2012, además de que cuenta con una estructura idónea para practicar la auditoría a la Universidad de Guadalajara.



UNIVERSIDAD DE GUADALAJARA
H. CONSEJO GENERAL UNIVERSITARIO

Av. Juárez No. 976, Edificio de la Rectoría General, Piso 5, Colonia Centro C.P. 44100.
Guadalajara, Jalisco. México. Tel. [52] (33) 3134 2222, Exts. 12428, 12243, 12420 y 12457 Tel. dir. 3134 2243 Fax 3134 2278
www.hcgu.udg.mx

Página 1 de 6

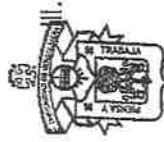


4. Que la Comisión Permanente de Hacienda, conjuntamente con la Contadoría General y la Dirección de Finanzas de la Universidad de Guadalajara, analizó la Cuenta Financiera de esta Casa de Estudios del ejercicio antes mencionado, debidamente revisada por el auditor externo.
5. Que se verificó que los recursos obtenidos vía subsidio federal y estatal en los rubros ordinarios y extraordinarios, con sus categorías de regularizable y no regularizable, así como los provenientes de los ingresos propios, fueran aplicados de conformidad con lo estimado en el Presupuesto de Ingresos y Egresos 2013.
6. Que para poder cumplir con lo establecido en la Ley General de Contabilidad Gubernamental vigente, del dictamen de los Auditores Externos se desprende que los sistemas contables y financieros utilizados por la Dirección de Finanzas están en desarrollo.
7. Que el Estado de Origen y Aplicación de Fondos, elaborado por la Dirección de Finanzas y dictaminado por los auditores externos, presentado por esta Comisión Permanente de Hacienda, se somete a la consideración de este H. Consejo General Universitario, para su análisis, revisión y en su caso aprobación.

En virtud de los resultandos antes expuestos y:

Considerando:

- I. Que la Universidad de Guadalajara es un organismo público descentralizado del Gobierno del Estado, con autonomía, personalidad jurídica y patrimonio propios, de conformidad con lo dispuesto en el artículo 1° de su Ley Orgánica, promulgada por el Ejecutivo local el día 15 de enero de 1994, en ejecución del Decreto número 15319 del H. Congreso del Estado de Jalisco.
- II. Que como lo señalan las fracciones I, II y IV del artículo 5° de la Ley Orgánica de la Universidad, en vigor, son fines de esta Casa de Estudios la formación y actualización de los técnicos, bachilleres, técnicos profesionales, profesionistas, graduados y demás recursos humanos que requiere el desarrollo socio-económico del Estado; organiza, realiza, fomenta y difunde la investigación científica, tecnológica y humanística; y coadyuva con las autoridades educativas competentes en la orientación y promoción de la educación media superior y superior, así como en el desarrollo de la ciencia y la tecnología.
- III. Que corresponde a la Universidad de Guadalajara organizarse para el cumplimiento de sus fines, de acuerdo con las atribuciones que le otorga el artículo 6, en sus fracciones II y XIII de su Ley Orgánica.

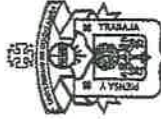




UNIVERSIDAD DE GUADALAJARA
CONSEJO GENERAL UNIVERSITARIO

Exp.021
Dictamen Núm. II/2014/069

- IV. Que de acuerdo con el artículo 22, de la Ley Orgánica, la Universidad de Guadalajara adoptará el modelo de Red para organizar sus actividades académicas y administrativas.
- V. Que de conformidad con el artículo 31, fracciones XIII y XIV, de la Ley Orgánica, en relación con el 185, fracción I, del Estatuto General y 59 del Reglamento del Sistema de Fiscalización de la Universidad de Guadalajara, es facultad del H. Consejo General Universitario aprobar anualmente la cuenta financiera de la Universidad y analizar y aprobar, en su caso, los Informes de la Contraloría General, correspondiente al ejercicio anterior, así como el dictamen del auditor externo, a más tardar el 31 de marzo.
- VI. Que son atribuciones del Rector General, conforme lo señala la fracción XII, artículo 35 de la Ley Orgánica, es atribución de la Rectoría General rendir anualmente al Consejo General Universitario, un informe del estado financiero que guarda la institución, mismo que deberá publicarse en 2 de los diarios de mayor circulación en la Entidad.
- VII. Que es atribución de la Comisión Permanente de Hacienda proponer al H. Consejo General Universitario, para su aprobación, la cuenta financiera universitaria incluyendo el dictamen de auditoría externa, según lo disponen la fracción II del artículo 86 del Estatuto General de esta Casa de Estudios.
- VIII. Que de conformidad con el artículo 42, fracción I, del Reglamento del Sistema de Fiscalización, corresponde a la Comisión Permanente de Hacienda proponer al H. Consejo General Universitario, para su aprobación, la Cuenta Universitaria, incluyendo el dictamen de auditoría externa.
- IX. Que son atribuciones de la Comisión Permanente de Hacienda del H. Consejo General Universitario, calificar el funcionamiento financiero, fiscalizar el manejo, la contabilidad y el movimiento de recursos de todas las dependencias de la Universidad en General, según lo prevé la fracción III, artículo 86 del Estatuto General.



UNIVERSIDAD DE GUADALAJARA
H. CONSEJO GENERAL UNIVERSITARIO

Página 3 de 5

Av. Juárez No. 976, Edificio de la Rectoría General, Piso 5, Colonia Centro C.P. 44100.

Guadalajara, Jalisco. México. Tel. [52] (33) 3134 2222, Exts. 12428, 12243, 12420 y 12457 Tel. dir. 3134 2243 Fax 3134 2278

www.hcgu.udg.mx



UNIVERSIDAD DE GUADALAJARA

CONSEJO GENERAL UNIVERSITARIO

Exp.021
Dictamen Núm. II/2014/069

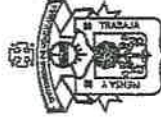
- X. Que según lo prevén las fracciones I y II, artículo 185 del Estatuto General, el Consejo General Universitario conocerá y en su caso aprobará, a más tardar el 31 de marzo, el informe pormenorizado de la cuenta universitaria anual correspondiente al ejercicio anterior, así como el dictamen del auditor externo y a través de la Comisión de Hacienda recomendará la implementación de políticas y prioridades en la asignación de recursos, en su control, evaluación y seguimientos y la Rectoría General propondrá las políticas presupuestales y lineamientos estratégicos para la administración de los recursos y bienes de la Universidad de conformidad con los criterios señalados en la Ley y sus reglamentos y su estricta observancia tendrá la cuenta universitaria anual ante el Consejo General Universitario a más tardar el 31 de marzo del año siguiente a su ejecución.
- XI. Que la cuenta universitaria será turnada a la Contraloría General para su revisión y fiscalización a través de la Comisión Permanente de Hacienda del H. Consejo General Universitario, de conformidad con el artículo 21 del Reglamento del Sistema de Fiscalización.
- XII. Que la Contraloría General o en su defecto el despacho externo rendirán al H. Consejo General Universitario, a través de la Comisión Permanente de Hacienda, el informe de resultados de la cuenta universitaria a más tardar en la primera quincena del mes de marzo, según lo establece el artículo 22 del Reglamento del Sistema de Fiscalización.
- XIII. Que la Comisión Permanente de Hacienda elegirá conforme a la normatividad universitaria aplicable, al despacho externo que auditará y dictaminará la Cuenta Universitaria, según lo señala el artículo 60 del Reglamento del Sistema de Fiscalización.

Por lo anteriormente expuesto y fundado, los integrantes de la Comisión Permanente de Hacienda proponen al pleno del H. Consejo General Universitario los siguientes

Resolutivos:

PRIMERO.- Se aprueba la información contable elaborada por la Dirección de Finanzas, que constituye la Cuenta Financiera Universitaria, con base a la opinión expresada por los auditores externos del Despacho "PriceWaterHouseCoopers, S.C." que contiene el dictamen y el Estado de Origen y Aplicación de Fondos y sus notas, con el propósito de finalizar el ejercicio presupuestal 2013.

SEGUNDO.- Se acuerda auditar el ejercicio presupuestal de 2014, correspondiendo a la Comisión Permanente de Hacienda la selección y aplicación de procedimientos para elegir el despacho de auditores externos.



Página 4 de 5

Av. Juárez No. 976, Edificio de la Rectoría General, Piso 5, Colonia Centro C.P. 44100.

Guadalajara, Jalisco. México. Tel. [52] (33) 3134 2222, Exts. 12428, 12243, 12420 y 12457 Tel.dir. 3134 2243 Fax 3134 2278

UNIVERSIDAD DE GUADALAJARA
H. CONSEJO GENERAL UNIVERSITARIO

www.itcgu.udg.mx



TERCERO.- La Contraloría General deberá dar seguimiento a las notas contenidas en el adjunto Estado de Origen y Aplicación de Fondos por el ejercicio del 1 de enero al 31 de diciembre de 2013, para que en lo conducente sean atendidas por las Instancias universitarias correspondientes, dando prioridad a los rubros más importantes e informará a la Comisión Permanente de Hacienda sistemáticamente de los resultados.

CUARTO.- La Contraloría General deberá informar a los titulares de las dependencias universitarias involucradas que las cuentas de udoras expresadas en la nota número 8 del Estado de Origen y Aplicación de Fondos, deberán quedar comprobadas y con su documentación entregada a la Dirección de Finanzas en un plazo no mayor a 90 días naturales, contados a partir de la fecha en que se apruebe el presente dictamen. La Dirección de Finanzas deberá mantener informada a la Comisión Permanente de Hacienda sobre el estado que guarden dichas cuentas deudoras, a fin de proceder, en su caso, de acuerdo a la normatividad universitaria y demás leyes aplicables.

QUINTO.- Facúltese al Rector General para que en los términos del artículo 35, fracción II, de la Ley Orgánica de la Universidad de Guadalajara ejecute el presente dictamen.

ATENTAMENTE
"PIENSA Y TRABAJA"

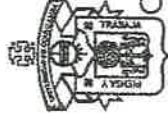
"Año del Centenario de la Escuela Preparatoria de Jalisco"
Guadalajara, Jalisco, 18 de Marzo de 2014

Alcázar

Mtro. Itzcóatl Tonatilh Bravo Padilla
Rector General y Presidente de la Comisión de Hacienda

Dr. Javier Espinoza de los Monteros
Cárdenas

Dr. Martín Vázquez Magaña



C. José Alberto Saldaña Villaseñor
UNIVERSIDAD DE GUADALAJARA
H. CONSEJO GENERAL UNIVERSITARIO

Mtro. José Alberto Castellanos
Gutiérrez

Mtro. José Alfredo Peña Ramos
Secretario de Actas y Acuerdos

Página 4 de 6

Universidad de Guadalajara
Organismo Público Descentralizado
Estados de origen y aplicación de fondos
Del 1 de enero al 31 de diciembre de 2013 y 2012

Universidad de Guadalajara
Organismo Público Descentralizado

Índice

Del 1 de enero al 31 de diciembre de 2013 y 2012

<u>Contenido</u>	<u>Página</u>
Dictamen de los Auditores Independientes.....	1 y 2
Estados de origen y aplicación de fondos.....	3
Notas a los estados de origen y aplicación de fondos.....	4 a 19



Dictamen de los Auditores Independientes

A la Comisión Permanente de Hacienda del
Honorable Consejo General Universitario de la
Universidad de Guadalajara

Hemos examinado los Estados de Origen y Aplicación de Fondos de la Universidad de Guadalajara (Universidad) por los ejercicios que terminaron al 31 de diciembre de 2013 y 2012, así como un resumen de las políticas contables significativas y otras notas aclaratorias.

Responsabilidad de la Administración sobre los estados financieros

La Dirección de Finanzas de la Universidad de Guadalajara es responsable de la preparación y presentación razonable de los Estados de Origen y Aplicación de Fondos de la Universidad de Guadalajara de conformidad con las Políticas Contables y de Control Interno que la Universidad consideró conveniente adoptar, para permitir la preparación de estos estados financieros libre de errores significativos, ya sea por fraude u omisión.

Responsabilidad del Auditor

Nuestra responsabilidad consiste en expresar una opinión sobre los Estados de Origen y Aplicación de Fondos de la Universidad de Guadalajara con base en nuestras auditorías. Nuestras auditorías fueron realizadas de acuerdo con las Normas Internacionales de Auditoría. Dichas normas establecen cumplir con requerimientos éticos, así como, planear y efectuar la auditoría de tal manera que permita obtener una seguridad razonable de que los Estados de Origen y Aplicación de Fondos no contienen errores significativos.

Una auditoría consiste en realizar procedimientos para obtener evidencia que soporte las cifras y revelaciones de los Estados de Origen y Aplicación de Fondos de la Universidad de Guadalajara. Los procedimientos seleccionados dependen del juicio del auditor, incluyendo la evaluación del riesgo de error significativo en los Estados de Origen y Aplicación de Fondos de la Universidad de Guadalajara, ya sea por fraude o error. Al realizar la evaluación del riesgo, el auditor considera el control interno que es relevante para la preparación y presentación razonable de los Estados de Origen y Aplicación de Fondos de la Universidad de Guadalajara con el fin de diseñar procedimientos de auditoría apropiados en las circunstancias, pero no con el propósito de expresar una opinión sobre la efectividad del control interno de la entidad. Una auditoría también incluye la evaluación de lo apropiado de las políticas contables utilizadas y de la razonabilidad de las estimaciones contables hechas por la Administración, así como la evaluación de la presentación de los Estados de Origen y Aplicación de Fondos de la Universidad de Guadalajara. Consideramos que la evidencia de auditoría que obtuvimos proporciona una base suficiente y apropiada para sustentar nuestra opinión de auditoría.



PwC

Opinión

En nuestra opinión, los Estados de Origen y Aplicación de Fondos de la Universidad de Guadalajara antes mencionados, presentan razonablemente, en todos los aspectos importantes los ingresos y egresos de la Universidad de Guadalajara, por los ejercicios terminados al 31 de diciembre de 2013 y de 2012 de conformidad con las políticas contables adoptadas por la Universidad de Guadalajara.

Otros asuntos

Las Empresas Universitarias creadas por la Universidad para allegarse de recursos, conservan la personalidad Jurídica de ésta, y cuentan con independencia financiera, por lo que únicamente su resultado de operación se incorpora al Estado de Origen y Aplicación de Fondos de la Universidad de Guadalajara, Organismo Público Descentralizado al cierre de cada ejercicio.

Como se menciona en la Nota 2 el Estado de Origen y Aplicación de Fondos al 31 de diciembre de 2013 y 2012 incluye ingresos de subsidio ordinario, extraordinario y apoyos especiales en 2013 por \$402,472,144 y en 2012 por \$637,258,074, los cuales no habían sido recibidos y están registrados como cuenta por cobrar, así como también incluye egresos en 2013 por \$63,968,821 y \$201,244,961 en 2012 que no habían sido efectivamente pagados y están registrados como cuenta por pagar.

PricewaterhouseCoopers, S. C.

C. P. C. Sergio Arturo Gutiérrez Rodríguez
Socio de auditoría

14 de marzo de 2014

Universidad de Guadalajara

Organismo Público Descentralizado

Estados de origen y aplicación de fondos

Del 1 de enero al 31 de diciembre de 2013 y 2012

(Expresados en pesos)

	2013	%	2012	%
ORIGEN DE FONDOS:				
Subsidios (Nota 3):				
Federal	\$ 4,820,050,070		\$ 4,330,494,607	
Estatal	<u>4,095,161,250</u>		<u>3,720,955,393</u>	
	9,015,211,320	87	8,051,450,000	85
Servicios:				
Escolares	617,382,767		590,865,296	
No escolares	1,519,157		2,113,334	
Incorporadas	<u>67,570,638</u>		<u>54,760,757</u>	
	688,472,562	7	647,739,387	7
Otros ingresos:				
Apoyos especiales (Nota 4)	216,546,131		406,906,273	
Donativos	13,130,843		10,276,664	
Productos financieros (Nota 5)	82,478,704		67,607,279	
Entidades auxiliares (Nota 6)	43,085,873		30,558,091	
Otros ingresos	<u>22,947,312</u>		<u>9,921,047</u>	
	378,190,863	3	525,269,374	6
Fideicomisos (Nota 7):				
Centro Cultural Universitario (CCU)	-		32,726,730	
Fondo para la Modernización de la Educación Superior (FOMES-PFI)	-		18,457,368	
Programa de Mejoramiento del Profesorado (PROMEP)	258,613		620,463	
Fondo para el Desarrollo de la Infraestructura de la Red Universitaria (FIFRU)	<u>258,613</u>		<u>225,589</u>	
	258,613	-	52,030,170	1
Total de origen de fondos	10,080,133,358	97	9,276,488,931	99
APLICACIÓN DE FONDOS:				
Gastos operativos:				
Remuneraciones y prestaciones al personal	7,282,514,770		6,611,887,276	
Materiales y suministros	178,654,260		103,511,389	
Servicios Generales	888,838,902		840,750,824	
Egresos por comprobar (Nota 8)	<u>628,386,773</u>		<u>765,533,249</u>	
	8,978,394,705	88	8,321,682,738	88
Adquisiciones (Nota 9):				
Bienes muebles	358,454,515		167,062,879	
Patentes	317,973,453		173,783,079	
	<u>6,557,040</u>		<u>-</u>	
	684,985,008	6	340,845,958	4
Fideicomiso (Nota 7)				
Centro Cultural Universitario (CCU)	25,413,357		-	
Fondo para la Modernización de la Educación Superior (FOMES-PFI)	9,922,973		-	
Programa de Mejoramiento del Profesorado (PROMEP)	<u>4,820,931</u>		<u>-</u>	
	40,157,261	-	-	-
Otras aplicaciones:				
Incremento neto en cuentas por cobrar (Nota 11)	(497,483,247)		268,290,741	
Disminución neta en cuentas por pagar y pasivos acumulados	113,165,014		69,933,798	
Disminución neta en crédito bancario (Nota 12)	9,658,937		1,629,945	
Régimen de pensiones y jubilaciones (Nota 13)	<u>150,000,000</u>		<u>120,000,000</u>	
	(224,669,296)	(3)	459,854,484	5
Total de aplicación de fondos	9,478,867,678	91	9,122,383,180	97
Excedente del origen de fondos	601,265,680		154,105,751	
Efectivo e inversiones temporales al inicio del ejercicio	300,444,146		146,338,395	
Efectivo e inversiones temporales al final del ejercicio	<u>\$ 901,709,826</u>	<u>9</u>	<u>\$ 300,444,146</u>	<u>3</u>

Las notas son parte integral de estos estados de origen y aplicación de fondos.

Peraza
Mtro. Itzcóatl Tonatlah Bravo Pacifita
Rector General

José Alfredo Peña Ramos
Mtro. José Alfredo Peña Ramos
Secretario General

Mario Torres Mercado
Mtro. Mario Torres Mercado
Director de Finanzas

Universidad de Guadalajara **Organismo Público Descentralizado**

Estados financieros

Notas a los estados de origen y aplicación de fondos
Del 1 de enero al 31 de diciembre de 2013 y 2012

(Expresadas en pesos)

Nota 1 - Descripción de las características de la Institución:

La Universidad de Guadalajara (Universidad) fue fundada el 12 de octubre de 1925, se rige por lo dispuesto en el artículo 3º y demás relativos de la Constitución Política de los Estados Unidos Mexicanos, la particular del Estado de Jalisco, la Legislación Federal y Estatal aplicable, así como por la Ley Orgánica de la Universidad de Guadalajara.

La Universidad, de acuerdo a la expedición de la Ley Orgánica, posee autonomía propia, según decreto 15,319 publicado en el Periódico Oficial "El Estado de Jalisco", el día 15 de enero de 1994, mediante el cual se convierte en un Organismo Público Descentralizado del Poder Ejecutivo del Estado de Jalisco, de carácter autónomo, que goza por tanto de personalidad jurídica y patrimonio propio, cuyo fin es impartir educación superior y media superior así como coadyuvar al desarrollo de la cultura de la Entidad.

El régimen fiscal de la Universidad, con sustento en el artículo 22 de la Ley para la Coordinación de la Educación Superior que estipula "*Los ingresos de las Instituciones Públicas de Educación Superior y los bienes de su propiedad estarán exentos de todo tipo de impuestos federales. También estarán exentos de dichos impuestos los actos y contratos en que intervengan dichas instituciones, si los impuestos, conforme a la ley respectiva, debiesen estar a cargo de las mismas*", y lo previsto por el artículo 87 de su Ley Orgánica que señala: "*Los ingresos que la Universidad obtenga por cualquier concepto y los bienes de su propiedad, no estarán sujetos a impuestos, ni a derechos estatales o municipales de conformidad con la legislación aplicable; así mismo, estarán exentos de gravámenes estatales y municipales los actos y contratos en que intervenga la Universidad, si los impuestos conforme a la Ley respectiva, estuviesen a cargo de esta institución*"; consecuentemente, la Universidad se encuentra exenta de impuestos directos.

De acuerdo con el decreto 24286/LX/14 del día 28 de febrero de 2014 del Congreso del Estado de Jalisco, la Universidad fue declarada como "Benemérita", por lo que a partir de esta fecha debe ser nombrada como "Benemérita Universidad de Guadalajara".

Nota 2 - Políticas contables y bases de registro:

Los estados de origen y aplicación de fondos que se acompañan fueron autorizados para su emisión el 14 de marzo de 2014 para su presentación a la Comisión Permanente de Hacienda del H. Consejo General Universitario; consecuentemente, no reflejan los hechos ocurridos posteriores a esa fecha.

De acuerdo con sus necesidades de control e información financiera, la Universidad a través de la Dirección de Finanzas ha establecido prácticas contables específicas, las cuales han sido avaladas por la Comisión Permanente de Hacienda del H. Consejo General Universitario, mismas que en algunos casos difieren de las normas de información financiera aplicables en México, básicamente por lo que se refiere a la presentación de sus estados financieros básicos (balance general, estados de actividades y de flujos de efectivo), al reconocimiento de los efectos de la inflación en la información financiera (hasta el 31 de diciembre de 2007), la depreciación de sus inversiones en bienes muebles e inmuebles y el reconocimiento de pasivos por obligaciones laborales.

Las principales prácticas contables son las siguientes:

a. Estado de origen y aplicación de fondos:

Conforme a las políticas de información establecidas por la Universidad, el Estado de Origen y Aplicación de Fondos se prepara para ser presentado por la Comisión Permanente de Hacienda al H. Consejo General Universitario para su aprobación.

Las bases utilizadas en la preparación de este estado, consideran los fondos que se tienen al inicio del año del ejercicio presupuestal, así como los que ingresaron a las cuentas bancarias y de las aplicaciones que se efectuaron a través de las mismas, excepto por el registro como cuenta por cobrar del subsidio ordinario y extraordinario en 2013 y 2012 por \$402,472,144 y \$637,258,074, respectivamente, y por la provisión de erogaciones por la cantidad de \$63,968,821 y \$201,244,961, que corresponden a los periodos de 2013 y 2012, respectivamente, mismas que se reflejan como incremento en el pasivo con su correspondiente aplicación a los gastos operativos. Para la preparación de dicho estado, se analizan e identifican a los gastos operativos y los movimientos de las cuentas bancarias que maneja la Dirección de Finanzas, los cuales se agrupan en rubros específicos y se realiza una conciliación con las cuentas del balance general y las cuentas de ingresos y gastos, para verificar su procedencia.

El objetivo del mencionado estado, es presentar de manera detallada las transacciones efectuadas en el período de las cuales se obtuvieron o generaron fondos, así como su respectivo uso o aplicación, y el importe del efectivo e inversiones temporales tanto al inicio como al final del período del estado de origen y aplicación de fondos.

b. Los ingresos por subsidios ordinarios y extraordinarios corresponden a los recursos entregados por el Gobierno Federal a través de la Secretaría de Educación Pública y Gobierno Estatal, ambos radicados a través de la Secretaría de Finanzas del Gobierno del Estado de Jalisco y se registran como ingresos cuando se obtienen efectivamente, no obstante también se reconocen como ingresos cuando el subsidio se tiene comprometido de acuerdo con la Ley de ingresos publicada.

c. Los ingresos por servicios escolares y no escolares se registran cuando se cobran y corresponden principalmente por conceptos de cobro a los alumnos por aportaciones, exámenes, actividades educacionales (diplomados, cursos, etc.), pruebas de aptitud, etc.

d. Los otros ingresos se registran cuando se perciben efectivamente y son por: i) apoyos especiales que corresponden a aquellas aportaciones que realizan entidades Gubernamentales para la cultura, las artes, tecnología y de ayuntamientos del Estado de Jalisco, ii) donativos recibidos iii) productos financieros generados por inversiones en valores iv) entidades auxiliares, principalmente las aportaciones en efectivo que realizan las Empresas Universitarias, arrendamientos de instalaciones, etc.

e. Los gastos se registran cuando se erogaron efectivamente o cuando se autoriza el egreso por haber contraído un compromiso, de acuerdo con el presupuesto de ingresos y egresos aprobado por la Universidad.

f. Los egresos por concepto de gasto corriente, inversión física, inversión financiera, así como los pagos de pasivos y deuda pública y por concepto de responsabilidad patrimonial que, en su caso, realice la Universidad se registran cuando se erogaron efectivamente o cuando se autoriza el egreso por haber contraído un compromiso, de acuerdo con el presupuesto de ingresos y egresos aprobado por la Universidad.

Los conceptos de la clasificación por objeto del gasto son:

- i. Remuneraciones y prestaciones al personal: corresponden a las remuneraciones al personal académico, de confianza, administrativo y de servicio, mandos superiores y medios, y otras categorías de servicios profesionales, así como las aportaciones de seguridad social, y del régimen de pensiones, y las demás prestaciones derivadas de los contratos colectivos a favor del personal.
 - ii. Materiales y suministros: corresponden a las compras de bienes no inventariables, consumibles, material académico, mantenimiento, etc.
 - iii. Adquisiciones: son las asignaciones destinadas a la creación de la infraestructura física, mediante la realización de obras públicas que contribuyan a la adecuada infraestructura de la Universidad.
- g. Efectivo y equivalentes de efectivo
- Las inversiones a corto plazo con vencimientos a menos de 90 días son consideradas como inversiones temporales y se valúan al costo o valor de mercado, el menor. Los rendimientos netos de las inversiones temporales se reconocen como productos al vencimiento.
- h. Operaciones en moneda extranjera.
- Las operaciones en moneda extranjera se registran al tipo de cambio en vigor a la fecha de su realización y se ajustan al cierre del ejercicio aplicando el tipo de cambio vigente.

El tipo de cambio por dólar americano a las siguientes fechas era como se muestra a continuación:

<u>Fecha de cotización</u>	<u>Tipo de cambio</u>
31 de diciembre de 2012	\$12.98
31 de diciembre de 2013	\$12.77
13 de marzo de 2014	\$13.24

Al 31 de diciembre de 2013 y 2012, los saldos en bancos en dólares americanos ascienden a USD\$434,962 y USD\$644,339, respectivamente.

Nota 3 - Ingresos por subsidios:

Representan exclusivamente los fondos asignados y recibidos en efectivo por parte del Gobierno Federal a través de la Secretaría de Educación Pública y del Gobierno del Estado de Jalisco, ambos por conducto de la Secretaría de Planeación, Administración y Finanzas del Estado de Jalisco.

El total de los ingresos por Subsidios Federales y Estatales recibidos se integra como sigue:

	<u>31 de diciembre de</u>	
	<u>2013</u>	<u>2012</u>
Subsidio:		
Ordinario del Gobierno Federal	\$3,956,345,153 ✓	\$3,724,858,464
Extraordinario del Gobierno Federal (*)	<u>- 963,704,917 ✓</u>	<u>605,636,143</u>
Total de aportación Federal	<u>4,920,050,070</u>	<u>4,330,494,607</u>
Ordinario del Gobierno Estatal	+ 3,986,220,841	3,573,668,080
Extraordinario del Gobierno Estatal (**)	<u>108,940,409</u>	<u>147,287,313</u>
Total del Gobierno Estatal	<u>4,095,161,250</u>	<u>3,720,955,393</u>
	<u>\$9,015,211,320 ✓</u>	<u>\$8,051,450,000</u>

(*) Los principales ingresos extraordinarios al 31 de diciembre de 2013 y 2012 del Gobierno Federal, que concede la Secretaría de Educación Pública se integran como sigue:

	<u>31 de diciembre de</u>	
	<u>2013</u>	<u>2012</u>
Apoyo financiero federal, para el conjunto de artes escénicas del CCU.	\$ 200,000,000 ✓	\$ -
Fondo para la atención de problemas estructurales de las Universidades Públicas Estatales (UPE)	✓ 150,000,000 ✓	120,000,000
Fondo para Elevar la Calidad de la Educación Superior (FECES)	✓ 120,445,862 ✓	112,386,030
Fondo para la política salarial 2013	104,606,837 ✗	-
Fondo de apoyo para Saneamiento financiero de las Universidades Públicas Estatales (UPE) por abajo de la media nacional en subsidio por alumno	✓ 100,996,995 ✓	80,797,597
Fondo para ampliar y diversificar la oferta educativa en Educación Superior	✓ 90,543,237 ✓	105,515,755
Programa Integral de Fortalecimiento Institucional (PIFI, FOMES* y FIUPEA**)	✓ 75,595,419 ✓	78,372,928
Programa de Estímulos al Desempeño Docente (PROESDE)	44,577,120 ✓	52,764,773
Programa de Mejoramiento del Profesorado (PROMEP)	33,081,921 ✓	44,590,289
Fondo para la Infraestructura de Sistema de Educación Media Superior (SEMS)	26,085,000 ✓	-
Otros (Reconocimiento de plantilla y ampliación de subsidio)	<u>17,772,526 ✓</u>	<u>11,208,771</u>
	<u>\$ 963,704,917</u>	<u>\$ 605,636,143</u>

* Fondo de Modernización para la Educación Superior.
 ** Fondo de Inversión de Universidades Públicas Estatales con Evaluación de la ANUIES (Asociación Nacional de Universidades e Instituciones de Educación Superior).

(**) Los principales ingresos extraordinarios al 31 de diciembre de 2013 y 2012 de la Secretaría de Planeación, Administración y Finanzas del Gobierno del Estado de Jalisco se integran como sigue:

	<u>31 de diciembre de</u>	
	<u>2013</u>	<u>2012</u>
Apoyo económico para la nueva sede del Centro Universitario de Ciencias Sociales y Humanidades (CUCSH)	\$ 50,000,000	\$ -
Apoyo económico para el Centro Cultural Universitario	20,000,000	-
Fondo concursable de inversión en infraestructura para Educación Media Superior en su modalidad "C"	22,535,000	-
Fondo para ampliar y diversificar la oferta educativa en Educación Superior	-	105,515,755
Fondo para la atención de problemas estructurales de las Universidades Públicas estatales en la modalidad B: reconocimiento de plantilla	16,405,409	-
Apoyo económico para llevar a cabo los proyectos especiales en el Centro Universitario de la Costa (CUCOSTA)	-	30,000,000
Fondo para ampliar y diversificar la oferta educativa y para la atención de problemas estructurales de las universidades públicas en su modalidad del reconocimiento de plantilla	-	10,346,558
Aportación para el departamento de madera, celulosa y papel	-	<u>1,425,000</u>
	<u>\$ 108,940,409</u>	<u>\$ 147,287,313</u>

El importe de los subsidios mostrados en los estados de Origen y Aplicación de Fondos incluye subsidios ordinarios y extraordinarios, que a la fecha de los estados financieros no han sido recibidos y se integran como sigue:

Ejercicio presupuestal terminado
al 31 de diciembre de

	<u>2013</u>	<u>2012</u>
<u>Subsidio Estatal</u> Extraordinario	\$ 16,405,409	\$ 135,862,313
<u>Subsidio Federal</u> Ordinario	-	54,476,921
Extraordinario	<u>205,062,361</u>	<u>48,687,801</u>
Total de subsidio del ejercicio no recibido al cierre	221,467,770	239,027,035
Extraordinario Federal del ejercicio 2012	44,466,474	-
Extraordinario Federal del ejercicio 2011 (*)	80,471,276	133,471,277
Extraordinario Estatal del ejercicio 2012	10,346,558	56,239,696
Extraordinario Federal del ejercicio 2009 (*)	<u>45,720,066</u>	<u>45,720,066</u>
Total de subsidio no recibido a la fecha	<u>\$402,472,144</u>	<u>\$474,458,074</u>

(*) El 10 de octubre de 2012 la Universidad mediante oficio número RGS/VIII/953/2012 solicitó nuevamente a la Secretaría de Educación Pública, las cantidades pendientes de aportación de subsidio ordinario y extraordinario federal que corresponden a los ejercicios de 2009 y 2011 en cantidad de \$40,819,280 y \$4,900,786 y \$133,471,277, respectivamente. De los fondos solicitados del ejercicio 2011 le fueron entregados con fecha 24 de octubre de 2012 a la Universidad \$70,000,000. A la fecha no se ha recibido respuesta adicional por parte de la Secretaría de Educación Pública por el resto de los subsidios solicitados.

Nota 4 - Apoyos especiales:

Representan los apoyos especiales Federales y Estatales recibidos en efectivo por parte del Gobierno Federal a través de la Secretaría de Educación Pública y del Gobierno del Estado de Jalisco, por conducto de la Secretaría de Planeación, Administración y Finanzas del Estado; así como de otros organismos públicos. Los principales apoyos recibidos al 31 de diciembre de 2013 y 2012 se integran como se muestra a continuación:

	31 de diciembre de	
	<u>2013</u>	<u>2012</u>
Secretaría de Educación Pública (SEP) apoyo para impuestos (*)	\$ -	\$ 162,800,000
Asignación de Recursos provenientes de la Federación a la Coordinación General Académica	16,271,064	-
Secretaría de Educación Pública (SEP) fondo para la Conectividad de las Universidades (CUDI)	-	50,000,000
Diagnostico de Necesidades de Infraestructura Pública para tres sectores en cinco municipios para el Estado de México y cinco de Oaxaca	3,115,877	-
Secretaría de Educación Pública (SEP) apoyo al programa de infraestructura para SEMS	-	33,262,802
H. Ayuntamiento de Zapopan para el Fideicomiso del Centro Cultural Universitario (CCU)	-	<u>20,000,000</u>
Subtotal, a la página siguiente:	<u>\$ 19,386,941</u>	<u>\$ 266,062,802</u>

(*) El importe de este apoyo al 31 de diciembre de 2012 no había sido recibido y fue recibido en 2013.

31 de diciembre de
2013 2012

De la página anterior	\$ 19,386,941	\$ 266,062,802
Secretaría de Planeación, Administración y Finanzas del Estado de Jalisco apoyo al CCU	6,870,221	19,880,585
Consejo Nacional para la Cultura y las Artes (CONACULTA) apoyo al CCU	-	18,800,000
Consejo Estatal de Ciencia y Tecnología (COECYTJAL)	-	15,000,000
Secretaría de Finanzas de Jalisco apoyo al nuevo Centro Universitario de Ciencias Sociales y Humanidades (Belenes) (Fondo de Infraestructura y Seguridad)	-	12,042,875
Secretaría de Planeación, Administración y Finanzas de Jalisco apoyo al Centro Universitario de Ciencias Exactas e Ingenierías (CUCEI)	3,402,000	-
Consejo Nacional de Ciencia y Tecnología (CONACYT)	-	10,000,000
Consejo Nacional para la cultura y las artes a la Feria Internacional del Libro (FIL)	10,976,644	5,400,000
Secretaría de Planeación, Administración y Finanzas de Jalisco apoyo a la FIL	2,050,000	-
Recurso Estatal para el apoyo de la promoción del Estado de Jalisco	2,000,000	-
Secretaría de Planeación, Administración y Finanzas de Jalisco apoyo al Centro de Instrumentación Transdisciplinario (CITRANS) (Fondo de Infraestructura y Seguridad)	8,729,864	8,412,028
Festival para niños y jóvenes	2,000,000	-
Secretaría de Finanzas de Jalisco apoyo al programa de Infraestructura para el SEMS (Fondo de Infraestructura y Seguridad)	-	6,652,171
Recurso Federal aplicado al programa de apoyos complementarios para consolidación institucional de grupos de investigación	2,977,249	-
H. Ayuntamiento de Guadalajara apoyo para el programa de Formación de redes ciudadanas para prevención y cohesión de alianzas ciudadanas	-	5,800,000
Consejo Nacional para la Cultura y las Artes (CONACULTA) apoyo Feria Internacional del Libro en español (Los Angeles)	3,000,000	-
Asociación Nacional de Universidades e Instituciones de Educación Superior (ANUIES) Programa para la Formación Docente	-	3,505,000
Secretaría de Planeación, Administración y Finanzas de Jalisco apoyo al CUCOSTA	3,433,413	-
Secretaría de Educación Pública (SEP) Proyecto de Preservación del patrimonio histórico de la Universidad (PADES)	3,870,750	3,330,472
Finiquito de Convenio celebrado con la CFE apoyo para el Centro Universitario de Ciencias Biológicas y Agropecuarias	<u>13,597,061</u>	<u>2,512,407</u>
Subtotal, página siguiente	<u>\$ 82,294,143</u>	<u>\$ 377,398,340</u>

31 de diciembre de

	<u>2013</u>	<u>2012</u>
De la página anterior	\$ 82,294,143	\$ 377,398,340
Servicio Nacional de Inspección de Semillas, apoyo al programa para la realización del sistema de riego fitogénico para la agricultura y la alimentación al Centro Universitario de Ciencias Biológicas y Agropecuarias (CUCBA)	-	2,395,000
H. Ayuntamiento de Guadalajara para la FIL	2,050,000	1,050,000
VAL SI Agrícola Industrial, S.A. de C.V. apoyo al programa de laboratorio de sistemas de riego al CUCBA	-	1,253,339
Mexichem, S.A.B. de C.V. programa de desarrollo de resinas vinílicas con el apoyo de la Universidad de Guadalajara apoyo para el CUCEI	-	1,199,990
Recurso Federal apoyo al programa Conjunto de Artes Escénicas	22,000,000	-
Secretaría de Planeación, Administración y Finanzas de Jalisco apoyo a la Construcción de la nueva sede del CUCSH (Belenes)	14,669,814	-
Secretaría de Planeación, Administración y Finanzas de Jalisco apoyo al programa Conjunto Artes Escénicas	32,545,053	-
Preparatoria 17, otorga Secretaría de Planeación, Administración y Finanzas de Jalisco	10,394,019	-
Preparatoria de Oblatos en Guadalajara, otorga SEP	6,823,337	-
Instituto de la Investigación en Cáncer en la Infancia	7,065,361	-
Sistema de Educación Media Superior / Otorga la Secretaría de Planeación, Administración y Finanzas de Jalisco	3,305,000	-
Ajustes de Cuentas Realizados por Contabilidad	15,912,770	-
Recurso Estatal para el Diagnostico sobre la Competitividad y sustentabilidad de : Guadalajara, San Juan de los Lagos y Puerto Vallarta	2,100,000	-
Recurso Federal otorgado al Centro Universitario de Ciencias Económicas Administrativas	1,160,000	-
Programa de Fortalecimiento académico	1,000,000	-
Secretaría del Desarrollo Social (SEDESOL) apoyo al programa de desarrollo urbano metropolitano de Oaxaca	-	1,035,300
Otros	<u>15,228,634</u>	<u>22,574,304</u>
	<u>\$ 216,548,131</u>	<u>\$ 406,906,273</u>

Nota 5 - Productos financieros:

Representa los intereses generados por inversiones temporales en valores de renta fija de los fondos recibidos; asimismo, se incluyen los rendimientos de las inversiones de los fideicomisos que se mencionan en la Nota 7, y cuya aplicación está restringida por lo señalado en los propios convenios de dichos fideicomisos.

Nota 6 - Entidades auxiliares:

Los ingresos provenientes de entidades auxiliares se integran como sigue:

	<u>31 de diciembre de</u>	
	<u>2013</u>	<u>2012</u>
Empresas universitarias (*)	\$24,269,020	\$ 13,659,802
Arrendamiento de instalaciones	12,015,160	11,460,504
Venta de productos	6,030,179	4,974,524
Concesiones	<u>771,514</u>	<u>463,261</u>
Total	<u>\$43,085,873</u>	<u>\$ 30,558,091</u>

(*) Este importe corresponde a los recursos aportados por la Coordinación del Corporativo de Empresas Universitarias (dependiente de la Secretaría de Vinculación y Desarrollo Empresarial del Centro Universitario de Ciencias Económico Administrativas). Principalmente para el pago del crédito contratado con la Institución HSBC. Véase Nota 12.

Las Empresas Universitarias creadas por la Universidad para allegarse de recursos, conservan la personalidad jurídica de ésta. De acuerdo a lo establecido en los dictámenes de creación de cada una de las empresas universitarias tienen autonomía de gestión y generan su contabilidad e información financiera de manera individual; consecuentemente, esta información financiera no está incluida en el Estado de Origen y Aplicación de Fondos. El objetivo principal de las Empresas Universitarias es que sean autosuficientes, es decir, que la Universidad no aporte recursos y que dichas Empresas generen recursos a la Universidad.

Los estados financieros de las Empresas Universitarias son entregados a la Comisión Permanente de Hacienda del H. Consejo General Universitario para su revisión y aprobación.

Al 31 de diciembre de 2013 y 2012 el remanente de operación consolidado, no incluido en los Estados de Origen y Aplicación de Fondos adjuntos, que obtuvieron las Empresas Universitarias se integra como se muestra a continuación:

	<u>31 de diciembre de</u>	
	<u>2013</u>	<u>2012</u>
Ingresos netos	\$ 762,603,603	\$ 646,535,693
Costos de ventas y gastos de operación	<u>(713,641,029)</u>	<u>(596,478,058)</u>
Remanente de operación	<u>\$ 48,962,574</u>	<u>\$ 50,057,635</u>

Nota 7 - Fideicomisos:

Durante los ejercicios de 2013 y 2012, se efectuaron disminuciones netas, en los recursos de los fideicomisos como se detalla a continuación:

<u>Fideicomiso</u>	<u>Fiduciario</u>	<u>2013</u>	<u>2012</u>
Fondo para la Creación del Centro Cultural Universitario (CCU).	Banamex, S. A.	(\$25,413,357)	\$32,726,730
Fondo para la modernización de la Educación Superior (FOMES-PIFI).	Norte, S. A.	(9,922,973)	18,457,368
Programa de Mejoramiento del Profesorado (PROMEP).	BBVA Bancomer, S. A.	(4,820,931)	620,483
Fondo para el Desarrollo de la Infraestructura de la Red Universitaria (FIFRU).	BBVA Bancomer, S. A.	<u>258,613</u>	<u>225,589</u>
		<u>(\$39,898,648)</u>	<u>\$52,030,170</u>

Al 31 de diciembre de 2013 y 2012 los saldos contables de los fideicomisos son los siguientes:

<u>Programa</u>	<u>2013</u>	<u>2012</u>
a. CCU	\$164,423,372	\$139,010,015
b. FOMES-PIFI	82,020,966	72,097,993
c. PROMEP	63,751,535	58,930,604
d. FIFRU	3,403,365	3,661,978
e. FVTU	<u>2,982</u>	<u>2,982</u>
Total	<u>\$313,602,220</u>	<u>\$273,703,572</u>

La liberación de los recursos para la operación de los fideicomisos es autorizada por los Comités Técnicos de cada uno de ellos y los funcionarios que coordinan su operación son los responsables de las Dependencias de la Red que se mencionan a continuación:

- a. El 1 de diciembre de 2001 se constituyó el contrato irrevocable del fideicomiso de administración e inversión denominado "Centro Cultural Universitario". El fin de este fideicomiso es la construcción del mismo y el seguimiento está a cargo de la Dirección General del Centro Cultural Universitario.
- b. El seguimiento de este fideicomiso está a cargo del Titular de la Coordinación General de Planeación y Desarrollo Institucional (COPLADI), su duración es por tiempo indefinido y la Universidad es la fideicomisaria solidaria responsable de su operación.
- c. En noviembre de 1996, La Universidad celebró el convenio de colaboración con la Secretaría de Educación Pública (SEP), donde se acordó que la SEP apoyaría con recursos Públicos Federales, con la ejecución de planes, proyectos y acciones previstas en el Programa de Mejoramiento del Profesorado (PROMEP). El seguimiento de este fideicomiso está a cargo del Titular de la Coordinación General Académica.
- d. El 24 de diciembre de 2001 se constituyó el contrato de fideicomiso denominado "Fondo para el Desarrollo de la Infraestructura de la Red Universitaria". El fin de este fideicomiso es la realización de obras, proyectos y servicios relacionados con la edificación, remodelación y modernización de las diferentes instalaciones universitarias; así como la adquisición de inmuebles, equipo y mobiliario para aulas y todos los gastos directos e indirectos relacionados con los conceptos antes mencionados. El seguimiento está a cargo de la Dirección de Finanzas.

- e. Con fecha 30 de mayo de 2003, se constituyó el contrato de fideicomiso de administración e inversión denominado "Fideicomiso para la Vivienda del Trabajador Universitario" con la finalidad de otorgar vivienda a sus trabajadores, en el cual se recibió la donación de un terreno quedando condicionado a construir viviendas. Este fideicomiso está bajo la responsabilidad de la Dirección de Finanzas. El 28 de junio de 2011 se realizó un convenio de sustitución Fiduciaria en el cual se acordó el cambio de BBVA Bancomer S. A. a Banco Interacciones S. A.

Nota 8 - Egresos por comprobar:

Representa los fondos erogados por concepto de anticipos para proyectos de investigación, compras de materiales y suministros, apoyos para construcción y remodelación de las diversas Entidades de la Red Universitaria, pendientes de comprobar al cierre del ejercicio. Al 31 de diciembre de 2013 y 2012 la Red Universitaria estaba en proceso de comprobar los siguientes importes

	<u>31 de diciembre de</u>
	<u>2013</u> <u>2012</u>
Recursos en proceso de comprobación de ejercicios anteriores	\$ 136,190,111 \$ 110,816,899
Recursos en proceso de comprobación del ejercicio	<u>628,386,773</u> <u>765,533,249</u>
Total por comprobar	<u>\$ 764,576,884</u> <u>\$ 876,350,148</u>

A la fecha de presentación de este estado financiero la Red Universitaria había registrado en el sistema Afín \$413,860,516, importe que corresponde a la documentación soporte de comprobación para su revisión y que se encuentra en proceso de envío a la Dirección de Finanzas.

Nota 9 - Adquisiciones de bienes muebles e inmuebles

I.- Bienes muebles e inmuebles al 31 de diciembre de 2013 y 2012 se integran como sigue:

	<u>31 de diciembre de</u>
	<u>2013</u> <u>2012</u>
Acervo bibliográfico	\$ 557,656,112 \$ 552,705,824
Mobiliario y equipo	1,181,122,074 1,111,803,216
Maquinaria y equipo técnico	442,523,046 355,932,115
Equipo de cómputo	1,433,271,104 1,320,362,520
Vehículos y equipo de transporte	89,650,998 134,597,900
Equipo e instrumental médico	83,750,913 43,363,852
Bienes inmuebles	<u>12,710,632,852</u> <u>12,710,632,852</u>
Depreciación	16,498,607,099 16,229,398,279
	<u>(3,280,873,651)</u> <u>(2,952,265,463)</u>
Obras y ampliaciones en proceso	13,217,733,448 13,277,132,816
	<u>732,192,843</u> <u>414,219,389</u>
	<u>\$ 13,949,926,291</u> <u>\$ 13,691,352,205</u>

II.- Los bienes muebles e inmuebles adquiridos en los ejercicios 2013 y 2012 se integran como sigue:

	<u>31 de diciembre de</u>	
	<u>2013</u>	<u>2012</u>
Acervo bibliográfico	\$ 4,950,288	\$ 319,571
Mobiliario y equipo	70,479,596	73,115,758
Maquinaria y equipo técnico	88,745,463	16,369,726
Equipo de cómputo	143,111,879	62,636,775
Vehículos y equipo de transporte	10,700,959	10,150,603
Equipo e instrumental médico	<u>40,466,330</u>	<u>4,470,446</u>
	358,454,515	<u>167,062,879</u>
Bienes inmuebles	-	24,230,160
Obras y ampliaciones en proceso	<u>317,973,453</u>	<u>149,552,919</u>
	<u>317,973,453</u>	<u>173,783,079</u>
Patentes	<u>8,557,040</u>	-
	<u>\$ 684,985,008</u>	<u>\$ 340,845,958</u>

Nota 10 - Franquicia:

Corresponde principalmente a la compra de los derechos del equipo de futbol Leones Negros de la Universidad de Guadalajara (antes Tapatío) de la Liga de Ascenso de la Federación Mexicana de Futbol.

Nota 11 - Cuentas por cobrar:

El aumento (disminución) neto en cuentas por cobrar se integra como sigue:

	<u>31 de diciembre de</u>	
	<u>2013</u>	<u>2012</u>
Aumento		
Provisión de subsidio	(\$ 455,609,365)	\$ 40,078,218
Cuentas por comprobar	25,577,031	(14,915,768)
Apoyos especiales	-	162,800,000
Deudores diversos y otros	<u>(67,460,913)</u>	<u>80,328,291</u>
	<u>(\$ 497,493,247)</u>	<u>\$ 268,290,741</u>

Nota 12 - Crédito bancario:

Con fecha 1 de octubre de 2007, la Universidad contrató un crédito con la Institución Bancaria HSBC por \$160,000,000 con vencimiento en septiembre de 2017 a una tasa fija del 8.5% anual. Dicho préstamo está avalado por el Gobierno del Estado de Jalisco. Los recursos obtenidos fueron destinados para la terminación de la construcción y el equipamiento del Auditorio Metropolitano que forma parte del Centro Cultural Universitario (CCU), al 31 de diciembre de 2013 y 2012 el saldo del crédito asciende a \$116,832,844 y \$126,491,781, (incluye intereses del mes de diciembre), respectivamente.

Los vencimientos futuros del préstamo son como sigue:

	Vencimiento por año futuro
2014	\$ 41,212,848
2015	3,000,000
2016	14,186,666
2017	<u>58,433,330</u>
	<u>\$116,832,844</u>

Nota 13 - Sistema pensionario de la Universidad:

A partir del 1 de diciembre de 2003 se inició el nuevo Régimen de Pensiones y Jubilaciones de la Universidad de Guadalajara.

En septiembre de 2003, se celebró el contrato de Fideicomiso Irrevocable de Administración e Inversión número F/47091-4, entre la Universidad de Guadalajara como Fideicomitente A, los trabajadores de la propia Universidad como Fideicomitente B y BBVA Bancomer Servicios, S. A. como Fiduciario. Este fideicomiso se constituyó para la administración e inversión del patrimonio del sistema pensionario de la Universidad. En 2013 y 2012 se obtuvieron recursos del Gobierno Federal a través del Fondo para la atención de problemas estructurales de las Universidades Públicas Estatales por \$150,000,000 y \$120,000,000, respectivamente.

En virtud de que la Universidad no es la fideicomisaria y por tener un fin específico, el Fideicomiso no pertenece a la Universidad y no se integra en la contabilidad de la misma, registrándose en cuentas de orden. De acuerdo con el contrato colectivo de trabajo los empleados aportan al régimen de pensiones un porcentaje del 10%, de su salario integrado, la Universidad aporta un monto equivalente al mismo porcentaje al Fideicomiso. El saldo por capital e intereses ganados al 31 de diciembre de 2013 y 2012 asciende a \$9,264,619,167 y \$7,926,820,428, respectivamente.

Nota 14 - Compromisos y evento posterior:

1. Con fecha 4 de septiembre de 2012 se celebró un Convenio entre la Secretaría de Finanzas del Gobierno del Estado de Jalisco y La Universidad con el "Fondo para resolver los problemas estructurales de las universidades públicas en su modalidad de reconocimiento de plantilla" por la cantidad de \$10,346,558, quedando pendiente de cobro a la fecha de este informe la totalidad.
2. Convenio celebrado por la Universidad de Guadalajara en el cual se amplía el presupuesto de Ingresos y Egresos 2013 de la UdeG en el cual se asignó al fondo de infraestructura y seguridad la cantidad de \$189,630,672.
3. Con fecha 10 de febrero de 2012 se celebró un Convenio entre la Secretaría de Educación Pública (SEP) y la Universidad por concepto de subsidio ordinario por la cantidad de \$3,724,858,464 quedando pendiente de recibir la cantidad de \$44,466,474.
4. Con fecha 30 de junio de 2011, se celebró el Convenio "Fondo para Ampliar y Diversificar la Oferta Educativa en Educación Superior", por la cantidad de \$258,115,100, quedando pendiente por recibir \$471,277 de la Secretaría de Educación Pública (SEP).
5. Con fecha 16 de diciembre de 2011, se celebró el Convenio de Aplicación de recursos "PROESDE"; entre la Secretaría de Educación Pública (SEP) y La Universidad, por la cantidad de \$80,000,000 quedando pendiente de cobro a la fecha de este informe la totalidad.

6. Convenio de Transferencia de Recursos provenientes del apoyo financiero Federal para ser destinados a solventar gastos inherentes a la operación y prestación de servicios educativos y culturales en el Estado, así como para el conjunto de artes escénicas de la Universidad de conformidad al acuerdo celebrado con el Gobierno del Estado de Jalisco el 19 de diciembre de 2013, por \$200,000,000, los cuales se cobraron en 2014.

7. Convenio de apoyo financiero por \$16,405,409 celebrado entre la Secretaría de Educación Pública, el Ejecutivo del Estado de Jalisco y la Universidad para el Fondo de Atención de Problemas estructurales de las Universidades Públicas Estatales en la modalidad B: reconocimiento de plantilla.

Nota 15 - Contingencias:

a. De carácter laboral

Existen reclamos por la vía legal de trabajadores y ex trabajadores de la Universidad por concepto de derechos e indemnizaciones por un monto aproximado de \$33,128,301. Estas demandas están en proceso para su resolución las cuales de ser desfavorables afectarán los gastos por este concepto en el año en que se determinen.

En el transcurso del ejercicio 2012, se tienen 49 demandas de trabajadores y ex trabajadores mismas que no se encuentran cuantificadas.

b. De carácter fiscal

De índole fiscal y de seguridad social no cuantificable, por diferencias de contribuciones a cargo de la Universidad en su carácter de retenedor y patrón que pudieran surgir de la revisión por parte de las Autoridades sobre las cuales no ha prescrito la acción de cobro.

c. Otras contingencias

Existen diversos litigios contra la Universidad, por asuntos de gestión administrativa y juicios de carácter civil, agrarios y administrativos. Estas demandas están en proceso para su resolución las cuales de ser desfavorables afectarán los gastos por este concepto en el año en que se determinen.

De los asuntos antes mencionados la Oficina del Abogado General de la Universidad considera que en la mayoría de los juicios las resoluciones serán favorables a la misma Universidad.

Nota 16 - Nueva Ley General de Contabilidad Gubernamental:

El 31 de diciembre de 2008 fue publicada en el Diario Oficial de la Federación la Ley General de Contabilidad Gubernamental (LGCG) que tiene por objeto establecer los criterios generales que regirán la Contabilidad Gubernamental y la emisión de información financiera de los entes públicos, con el fin de lograr su adecuada armonización, para facilitarles el registro y la fiscalización de los activos, pasivos, ingresos, gastos y, en general, contribuir a medir la eficacia, economía y eficiencia del gasto e ingreso público.

La LGCG es de observancia obligatoria para todos los poderes Ejecutivo, Legislativo y Judicial de la Federación, entidades federativas; los ayuntamientos de los municipios; los órganos público-administrativos de las demarcaciones territoriales del Distrito Federal, las entidades de la administración pública paraestatal, ya sean federales, estatales o municipales y los órganos públicos descentralizados, autónomos federales y estatales.

A partir del 1 de enero de 2013, la cuenta pública de la Universidad debe presentarse conforme a la LGCG, la cual busca incrementar la transparencia en la rendición de cuentas del ejercicio del gasto, establecer criterios generales en la emisión de Información Financiera Gubernamental y facilitar el registro y fiscalización de los recursos del estado.

El Marco Conceptual de Contabilidad Gubernamental (MCCG), es la base del Sistema de Contabilidad Gubernamental (SCG) para los entes públicos, constituyéndose en el referente teórico que define, delimita, interrelaciona e integra de forma lógico-deductiva sus objetivos y fundamentos. Además, establece los criterios necesarios para el desarrollo de normas, valuación, contabilización, obtención y presentación de información contable y presupuestaria, en forma clara oportuna, confiable y comparable, para satisfacer las necesidades de los usuarios.

El MCCG se integra por los apartados siguientes:

- I. Características del marco Conceptual de Contabilidad Gubernamental;
- II. Sistema de Contabilidad Gubernamental;
- III. Postulados Básicos de Contabilidad Gubernamental;
- IV. Necesidades de información financiera de los usuarios;
- V. Cualidades de la información financiera a producir;
- VI. Estados Presupuestarios, Financieros y Económicos a producir y sus objetivos;
- VII. Definición de la estructura básica y principales elementos de los estados financieros a elaborar.

Como parte de este proceso a partir del ejercicio de 2013 la Universidad deberá presentar estados financieros básicos, como parte de su rendición de cuentas públicas; es decir deberá preparar y presentar un balance general, estados de actividades, de variaciones en el patrimonio y de flujos de efectivo. A la fecha la Universidad se encuentra en el proceso de implementación para cumplir con los lineamientos de la LGCG. Para el efecto existe una ampliación al 30 de junio de 2014 para el cumplimiento de esta obligación, de conformidad con el acuerdo publicado en el diario oficial de la federación del 8 de agosto de 2013.

Los Estados Financieros a producir son los siguientes:

Contables:

Estado de Situación Financiera

Este Estado, muestra la situación financiera de los activos, pasivos y patrimonio de un ente a una fecha determinada. Refleja la posición financiera del ente público a una fecha determinada; incluye información acumulada en tres grandes rubros; el activo, el pasivo y el patrimonio o hacienda pública; se formula de acuerdo con un formato y un criterio estándar para realizar el comparativo de la información en distintos períodos y con otros entes similares, apoyando la toma de decisiones y las funciones de fiscalización.

Está diseñado categorizando a los activos por su disponibilidad y a los pasivos por su grado de exigibilidad, situación que permite elaborar análisis financieros de riesgos, posición financiera, etc. muestra también en el patrimonio, los resultados del ente público, el patrimonio ganado y el contribuido.

Este estado es mostrado de forma comparativa, para poder hacer el análisis de un ejercicio a otro de los movimientos del ente.

Estado de Actividades

Este tipo de estado muestra el resultado de las operaciones de ingresos y gastos de un ente durante un periodo determinado.

Los ingresos están clasificados de acuerdo con los criterios del clasificador por rubros de ingresos armonizados, los objetivos del gasto con el clasificador por objeto de gasto armonizado y el resultado final muestra el ahorro o desahorro del ejercicio.

Estado de Variaciones en la Hacienda Pública/Patrimonio

Muestra las variaciones en los rubros de patrimonio contribuido o ganado del ente público y revela de forma general los movimientos de la Hacienda Pública/Patrimonio.

Se hace la distinción entre los términos Hacienda Pública y Patrimonio. El primero aplica para los bienes del Gobierno Federal integrado por el Poder ejecutivo, Poder Legislativo, Poder Judicial y Órganos Autónomos y el segundo por las entidades públicas distintas al primero.

Estado de Flujo de Efectivo

Este estado se formulará en términos del flujo de efectivo del ente y revela el origen y aplicación de los recursos divididos en operación, financiamiento e inversión del ente público

Como resultado de lo anterior, se conocerá el desempeño general de las administraciones públicas en cuanto al uso de sus recursos.

Presupuestales:

Estado Analítico de Ingresos Presupuestales

Este estado, muestra el monto original estimado para ser recaudado por el ente público, la cantidad devengada de los ingresos, es decir la suma de los ingresos sobre los que el ente tiene el derecho jurídico de cobro, y finalmente, la cifra recaudada por cada rubro de ingreso.

La finalidad de este estado es conocer el total de los ingresos del ente público, el avance de recaudación por rubro y los derechos de cobrar propiedad del ente.

Estado del ejercicio del Presupuesto

En este estado, el usuario identifica de manera detallada, el ciclo presupuestal, desde el presupuesto autorizado hasta el pago de las operaciones.

Su presentación corresponde a los momentos contables del egreso: original, modificado, comprometido, devengado, ejercido y pagado y tiene como objetivo primordial, mostrar los avances del ejercicio del presupuesto, informando acerca de los recursos disponibles, comprometidos, devengados y pagados.



Mtro. Gustavo A. Cárdenas-Cutiño
Director de Finanzas



V. La información sobre matrícula de inicio y fin de cada ciclo escolar

Matricula de la Red Universitaria
Universidad de Guadalajara
Ciclo escolar 2012-2013



Fecha de Elaboración: 7 de Febrero del 2014

**MATRICULA DE LA RED UNIVERSITARIA
UNIVERSIDAD DE GUADALAJARA
CICLO ESCOLAR 2012-2013**

Nivel Educativo	Alumnos de primer ingreso	Alumnos de reingreso	Total de alumnos
Nivel Medio Superior	50,800	99,582	150,382
Tecnico Superior Universitario	577	1,089	1,666
Licenciatura	30,247	75,697	105,944
Pregrado	30,824	76,786	107,610
Especialidad	707	1,747	2,454
Maestria	1,665	1,898	3,563
Doctorado	260	592	852
Posgrado	2,632	4,237	6,869
Total	84,256	180,605	264,861




U DE G NIVEL MEDIO SUPERIOR	NUMERO DE ALUMNOS DE NUEVO INGRESO CICLO ESCOLAR 2012-2013	NUMERO DE ALUMNOS DE REINGRESO CICLO ESCOLAR 2012-2013	NUMERO TOTAL DE ALUMNOS CICLO ESCOLAR 2012-2013	NUMERO DE EGRESADOS CICLO ESCOLAR 2011-2012	NUMERO DE ALUMNOS DE NUEVO INGRESO CICLO ESCOLAR 2009-2010	EFICIENCIA TERMINAL (EGRESADOS/NUEVO INGRESO)
-----------------------------	--	--	---	---	--	---

SISTEMA DE EDUCACION MEDIA SUPERIOR

BACHILLERATO GENERAL

BACHILLERATO GENERAL POR AREAS INTERDISCIPLINARIAS	2,246	6,992	9,238	3,673	5,399	68.03%
BACHILLERATO GENERAL	42,909	81,469	124,378	39,223	39,957	98.16%
TOTALES BACHILLERATO GENERAL	45,155	88,461	133,616	42,896	45,356	

BACHILLERATO TECNICO

BACHILLERATO TECNICO EN ADMINISTRACION	627	1,086	1,713	669	594	100%
BACHILLERATO TECNICO EN CERAMICA	131	159	290	68	87	78.16%
BACHILLERATO TECNICO EN DISEÑO Y CONSTRUCCION	122	284	406	124	150	82.67%
BACHILLERATO TECNICO EN CITOLOGIA E HISTOLOGIA	188	399	587	194	182	100%
BACHILLERATO TECNICO EN DISEÑO INDUSTRIAL	79	0	79	0	0	
BACHILLERATO TECNICO EN CONTABILIDAD	327	456	783	189	270	70%
BACHILLERATO TECNICO EN PROTESIS DENTAL	183	341	524	159	180	88.33%
BACHILLERATO TECNICO QUIMICO EN CONTROL DE CALIDAD Y MEDIO AMBIENTE	80	109	189	52	60	86.67%
BACHILLERATO TECNICO EN TURISMO	294	753	1,047	375	474	79.11%
BACHILLERATO TECNICO EN DESARROLLO DE SOFTWARE	80	0	80	0	0	
TOTALES BACHILLERATO TECNICO	2,111	3,587	5,698	1,830	1,997	

U DE G NIVEL MEDIO SUPERIOR	NUMERO DE ALUMNOS DE NUEVO INGRESO CICLO ESCOLAR 2012-2013	NUMERO DE ALUMNOS DE REINGRESO CICLO ESCOLAR 2012-2013	NUMERO TOTAL DE ALUMNOS CICLO ESCOLAR 2012-2013	NUMERO DE EGRESADOS CICLO ESCOLAR 2011-2012	NUMERO DE ALUMNOS DE NUEVO INGRESO CICLO ESCOLAR 2009-2010	EFICIENCIA TERMINAL (EGRESADOS/NUOVO INGRESO)
-----------------------------	--	--	---	---	--	---

PROFESIONAL MEDIO

TECNICO PROFESIONAL AGROPECUARIO	136	113	249	45	54	83.33%
CARRERA DE ENFERMERIA	0	119	119	0	0	
POLITECNICO	1,698	502	2,200	0	1,614	82.15%
QUIMICO TECNICO EN ALIMENTOS	0	284	284	114	0	
QUIMICO TECNICO INDUSTRIAL	0	671	671	295	0	
QUIMICO TECNICO METALURGISTA Y ENSAYADOR	0	128	128	28	0	
QUIMICO TECNICO EN PLASTICOS	0	151	151	18	0	
TECNICO ELECTRICISTA INDUSTRIAL	0	480	480	206	0	
TECNICO EN FUNDICION	0	126	126	45	0	
TECNICO MECANICO INDUSTRIAL	0	782	782	259	0	
TECNICO PROFESIONAL EN ENFERMERIA	220	294	514	127	140	90.71%
TECNICO PROFESIONAL EN INFORMATICA	0	785	785	361	0	
TOTALES PROFESIONAL MEDIO	2,054	4,435	6,489	1,498	1,808	
TOTAL SISTEMA DE EDUCACION MEDIA SUPERIOR	49,320	96,483	145,803	46,224	49,031	

PR

CENTROS UNIVERSITARIOS

U DE G NIVEL MEDIO SUPERIOR	NUMERO DE ALUMNOS DE NUEVO INGRESO CICLO ESCOLAR 2012-2013	NUMERO DE ALUMNOS DE REINGRESO CICLO ESCOLAR 2012-2013	NUMERO TOTAL DE ALUMNOS CICLO ESCOLAR 2012-2013	NUMERO DE EGRESADOS CICLO ESCOLAR 2011-2012	NUMERO DE ALUMNOS DE NUEVO INGRESO CICLO ESCOLAR 2009-2010	EFICIENCIA TERMINAL (EGRESADOS/NUOVO INGRESO)
-----------------------------	--	--	---	---	--	---

PROFESIONAL MEDIO

CARRERA DE ENFERMERIA	908	2,319	3,227	488	561	86.99%
TECNICO EN MUSICA	230	466	696	73	274	26.64%
TOTALES PROFESIONAL MEDIO	1,138	2,785	3,923	561	835	
TOTAL CENTROS UNIVERSITARIOS	1,138	2,785	3,923	561	835	

SISTEMA DE UNIVERSIDAD VIRTUAL

BACHILLERATO GENERAL

BACHILLERATO A DISTANCIA	0	35	35	122	119	100.00%
BACHILLERATO GENERAL POR AREAS INTERDISCIPLINARIAS	342	279	621	2	120	1.67%
TOTALES BACHILLERATO GENERAL	342	314	656	124	239	
TOTAL SISTEMA DE UNIVERSIDAD VIRTUAL	342	314	656	124	239	

TOTAL NIVEL MEDIO SUPERIOR	50,800	99,582	150,382	46,909	50,235	
-----------------------------------	---------------	---------------	----------------	---------------	---------------	--

UD TECNICO SUPERIOR UNIVERSITARIO / PROFESIONAL ASOCIADO (1)	NUMERO DE ALUMNOS DE NUEVO INGRESO CICLO ESCOLAR 2012-2013 PRIMER PERIODO	NUMERO DE ALUMNOS DE NUEVO INGRESO CICLO ESCOLAR 2012-2013 SEGUNDO PERIODO	NUMERO TOTAL DE ALUMNOS DE NUEVO INGRESO CICLO ESCOLAR 2012-2013	NUMERO DE ALUMNOS DE REINGRESO CICLO ESCOLAR 2012-2013 (2)	NUMERO TOTAL DE ALUMNOS CICLO ESCOLAR 2012-2013 (3)	NUMERO DE EGRESADOS CICLO ESCOLAR 2011-2012	NUMERO DE TITULADOS CICLO ESCOLAR 2011-2012	NUMERO DE ALIANZOS DE NUEVO INGRESO	EFICIENCIA TERMINAL (EGRESADOS/NUMERO INGRESO)	PROGRAMA EVALUADO (DE 1 A 5) (4)	PROGRAMA Acreditado (DE 1 A 3) (5)	NIVEL OTORGADO POR LOS CEBES
TSM TIPO A												
CENTRO UNIVERSITARIO DE CIENCIAS ECONOMICO ADMINISTRATIVAS												
TECNICO SUPERIOR UNIVERSITARIO EN GESTION HOTELERA	0	0	0	0	0	1	1	0				
CENTRO UNIVERSITARIO DE CIENCIAS DE LA SALUD												
TECNICO SUPERIOR UNIVERSITARIO EN TERAPIA FISICA	33	61	94	22	116	0	0	27		2	0	0
CENTRO UNIVERSITARIO DEL SUR												
TECNICO SUPERIOR UNIVERSITARIO EN TURISMO ALTERNATIVO	0	0	0	85	85	23	4	80	36.25%	1	0	2
SUBTOTAL TIPO A	33	61	94	87	181	30	5	107				
TSM TIPO B												
CENTRO UNIVERSITARIO DE CIENCIAS EXACTAS E INGENIERIA												
TECNICO SUPERIOR UNIVERSITARIO EN INFORMATICA	0	0	0	0	0	1	2	0		2	0	0
TECNICO SUPERIOR UNIVERSITARIO EN REDES DE COMPUTO	0	0	0	0	0	1	1	0				
TECNICO SUPERIOR UNIVERSITARIO EN SISTEMAS DE CALIDAD	0	0	0	0	0	0	1	0				
CENTRO UNIVERSITARIO DE LA CIBERGA												
TECNICO SUPERIOR UNIVERSITARIO EN ADMINISTRACION DE REDES DE COMPUTO	0	0	0	0	0	0	2	0				
CENTRO UNIVERSITARIO DE CIENCIAS DE LA SALUD												
TECNICO SUPERIOR UNIVERSITARIO EN EMERGENCIAS, SEGURIDAD LABORAL Y RESCATES*	40	40	80	140	220	71	5	76	93.42%	1	0	0
TECNICO SUPERIOR UNIVERSITARIO EN PROTESIS DENTAL	79	71	150	288	438	119	27	153	77.78%	1	0	1
TECNICO SUPERIOR UNIVERSITARIO EN RADIOLOGIA E IMAGEN	80	80	160	371	531	88	46	130	67.69%	1	0	1
CENTRO UNIVERSITARIO DE LA COSTA SUR												
TECNICO SUPERIOR UNIVERSITARIO EN ELECTRONICA Y MECANICA AUTOMOTRIZ	54	39	93	127	220	41	22	102	40.20%	1	0	0
TECNICO SUPERIOR UNIVERSITARIO EN TELEINFORMATICA	0	0	0	0	0	2	3	0		2	0	0
CENTRO UNIVERSITARIO DE LOS LAJOS												
TECNICO SUPERIOR UNIVERSITARIO EN SERVICIOS TURISTICOS	0	0	0	0	0	0	1	0		2	0	0
CENTRO UNIVERSITARIO DEL NORTE												
TECNICO SUPERIOR UNIVERSITARIO EN INFORMATICA	0	0	0	0	0	1	0	0		2	0	0
CENTRO UNIVERSITARIO DEL SUR												
TECNICO SUPERIOR UNIVERSITARIO EN EMERGENCIAS, SEGURIDAD LABORAL Y RESCATES*	0	0	0	76	76	33	15	80	41.25%	1	0	1
TECNICO SUPERIOR UNIVERSITARIO EN ADMINISTRACION DE REDES DE COMPUTO	0	0	0	0	0	0	3	0		2	0	2
SUBTOTAL TIPO B	253	230	483	1,002	1,485	367	128	641				
TOTAL TSM	286	291	577	1,089	1,666	387	133	648				

(1) En caso de empate, será ganador el curso de mayor nivel académico, respectivamente el campo o la unidad académica correspondiente.

(2) Si el curso de emergencia debe compensarse al ser un semestre en caso de vacante más de un periodo de ingreso, contándose de los lugares disponibles.

(3) Si el curso de matrícula debe compensarse al tenerse vacante en la auditoria externa.

(4) Los programas evaluados con 5,4, que cuentan con matrícula de ingreso y egreso, y la obtención una promoción de egresados para validar los resultados. En caso de reportarse un programa no evaluado que cuenta con alguna matrícula inscrita en lista de espera.

Handwritten signature and initials.

U DE G NIVEL LICENCIATURA (1)	NUMERO DE ALUMNOS DE NUEVO INGRESO CICLO ESCOLAR 2012-2013 PRIMER PERIODO	NUMERO DE ALUMNOS DE NUEVO INGRESO CICLO ESCOLAR 2012-2013 SEGUNDO PERIODO	NUMERO TOTAL DE ALUMNOS DE NUEVO INGRESO CICLO ESCOLAR 2012-2013	NUMERO DE ALUMNOS DE REINGRESO CICLO ESCOLAR 2012-2013 (2)	NUMERO TOTAL DE ALUMNOS CICLO ESCOLAR 2012-2013 (3)	NUMERO DE EGRESADOS CICLO ESCOLAR 2011-2012	NUMERO DE TITULADOS CICLO ESCOLAR 2011-2012	NUMERO DE ALUMNOS DE NUEVO INGRESO CICLO ESCOLAR	EFICIENCIA TERMINAL (EGRESADOS/ NUEVO INGRESO)	PROGRAMA EVALUABLE (P1 / NO 2) (4)	PROGRAMA ACREDITADO (P1 / NO 2)	NIVEL OTORGADO POR LOS CEES
LICENCIATURAS TIPO A												
CENTRO UNIVERSITARIO DE ARTE ARQUITECTURA Y DISEÑO												
LICENCIATURA EN DISEÑO DE MODAS	44	42	86	148	234	0	0	0		2	0	0
CENTRO UNIVERSITARIO DE LOS ALTOS												
ABOGADO												
LICENCIATURA EN ADMINISTRACION	44	40	84	8	92	47	42	47	100.00%	1	1	1
LICENCIATURA EN CONTADURIA PUBLICA	40	40	80	3	83	43	46	47	81.49%	1	1	1
LICENCIATURA EN NEGOCIOS INTERNACIONALES	45	40	85	12	97	34	33	49	69.39%	1	1	1
CENTRO UNIVERSITARIO DE CIENCIAS BIOLÓGICAS Y AGROPECUARIAS												
LICENCIATURA EN AGRONEGOCIOS	33	35	68	103	171	35	2	55	63.64%	1	0	0
CENTRO UNIVERSITARIO DE CIENCIAS ECONÓMICO ADMINISTRATIVAS												
LICENCIATURA EN ADMINISTRACION	365	371	736	2,284	3,020	440	304	680	64.71%	1	1	1
LICENCIATURA EN ADMINISTRACION FINANCIERA Y SISTEMAS	124	129	253	614	867	125	105	214	58.41%	1	1	1
LICENCIATURA EN ADMINISTRACION GUBERNAMENTAL Y POLITICAS PUBLICAS LOCALES	79	85	164	509	673	73	3	172	42.44%	1	0	0
LICENCIATURA EN CONTADURIA PUBLICA	414	421	835	2,534	3,369	620	677	806	76.92%	1	1	1
LICENCIATURA EN ECONOMIA	99	100	199	506	705	93	52	207	44.83%	1	1	1
LICENCIATURA EN GESTION Y ECONOMIA AMBIENTAL	67	70	137	293	430	0	0	0		2	0	0
LICENCIATURA EN MERCADOTECNIA	305	307	612	1,819	2,431	406	267	613	66.23%	1	1	1
LICENCIATURA EN NEGOCIOS INTERNACIONALES	324	346	670	2,004	2,674	422	238	657	64.23%	1	1	1
LICENCIATURA EN RECURSOS HUMANOS	96	103	199	651	850	115	84	198	58.06%	1	1	1
LICENCIATURA EN TURISMO	281	295	576	1,674	2,250	292	198	535	54.58%	1	1	1
CENTRO UNIVERSITARIO DE LA CIENEGA												
ABOGADO												
LICENCIATURA EN ADMINISTRACION	106	86	192	520	712	65	58	264	24.62%	1	1	1
LICENCIATURA EN AGROBIOTECNOLOGIA	46	34	80	116	196	0	0	0		1	0	0
LICENCIATURA EN AGRONEGOCIOS	21	11	32	126	158	17	6	63	26.96%	1	0	0
LICENCIATURA EN CONTADURIA PUBLICA	86	39	125	304	429	74	49	182	40.66%	1	1	1
LICENCIATURA EN MERCADOTECNIA	41	39	80	229	309	39	39	93	41.94%	1	1	0
LICENCIATURA EN NEGOCIOS INTERNACIONALES	90	46	136	237	373	44	26	92	47.83%	1	1	0
LICENCIATURA EN PERIODISMO	44	24	68	183	261	57	22	100	57.00%	1	0	2

U DE G NIVEL LICENCIATURA (1)	NUMERO DE ALUMNOS DE NUEVO INGRESO CICLO ESCOLAR 2012-2013 PRIMER PERIODO	NUMERO DE ALUMNOS DE NUEVO INGRESO CICLO ESCOLAR 2011-2012 SEGUNDO PERIODO	NUMERO TOTAL DE ALUMNOS DE NUEVO INGRESO CICLO ESCOLAR 2012-2013	NUMERO DE ALUMNOS DE REINGRESO CICLO ESCOLAR 2012-2013 (2)	NUMERO TOTAL DE ALUMNOS CICLO ESCOLAR 2012-2013 (3)	NUMERO DE EGRESADOS CICLO ESCOLAR 2011-2012	NUMERO DE TITULADOS CICLO ESCOLAR 2011-2012	NUMERO DE ALUMNOS DE NUEVO INGRESO CICLO ESCOLAR	EFICIENCIA TERMINAL (EGRESADOS/NUOVO INGRESO)	PROGRAMA EVALUABLE (SI / NO) (4)	PROGRAMA ACREDITADO (SI / NO) (5)	NIVEL OTORGADO POR LOS CEES
LICENCIATURA EN RECURSOS HUMANOS	42	45	87	240	327	26	26	83	27.96%	1	1	0
CENTRO UNIVERSITARIO DE LA COSTA												
ABOGADO	90	85	175	495	670	67	98	162	41.36%	1	1	2
LICENCIATURA EN ADMINISTRACION	99	85	184	482	666	122	60	181	63.87%	1	1	1
LICENCIATURA EN CONTADURIA PUBLICA	83	78	171	414	585	72	77	171	42.11%	1	1	2
LICENCIATURA EN TURISMO	90	56	148	382	528	101	41	184	52.08%	1	1	1
CENTRO UNIVERSITARIO DE CIENCIAS SOCIALES Y HUMANIDADES												
ABOGADO	836	822	1,258	4,392	5,850	284	749	1,011	28.09%	1	0	1
LICENCIATURA EN ANTROPOLOGIA	33	33	86	182	248	0	5	60	0.00%	1	0	0
LICENCIATURA EN COMUNICACION PUBLICA	0	39	39	104	143	3	0	31	9.68%	1	0	0
LICENCIATURA EN ESTUDIOS INTERNACIONALES	0	0	0	112	112	28	11	55	50.91%	1	1	1
LICENCIATURA EN ESTUDIOS POLITICOS Y GOBIERNO	70	71	141	384	525	15	39	121	12.40%	1	1	1
LICENCIATURA EN FILOSOFIA	60	60	120	365	485	25	29	135	18.52%	1	1	1
LICENCIATURA EN GEOGRAFIA	44	45	90	243	333	13	35	80	16.25%	1	1	1
LICENCIATURA EN HISTORIA	85	66	131	409	540	12	39	100	12.00%	1	1	1
LICENCIATURA EN LETRAS HISPANICAS	57	57	114	379	493	14	61	100	14.00%	1	1	1
LICENCIATURA EN RELACIONES INTERNACIONALES	79	62	141	205	346	0	0	0				
LICENCIATURA EN SOCIOLOGIA	54	55	109	291	400	13	38	100	13.00%	1	1	1
LICENCIATURA EN TRABAJO SOCIAL	194	200	394	1,179	1,573	139	350	426	32.63%	1	1	1
CENTRO UNIVERSITARIO DE LA COSTA SUR												
ABOGADO	54	58	112	310	422	22	60	86	25.58%	1	0	1
LICENCIATURA EN ADMINISTRACION	53	55	108	258	366	35	62	85	41.18%	1	1	1
LICENCIATURA EN CONTADURIA PUBLICA	54	43	97	246	343	40	52	83	48.19%	1	1	1
LICENCIATURA EN TURISMO	46	31	77	180	257	27	57	88	30.68%	1	1	1
CENTRO UNIVERSITARIO DE LOS LAGOS												
ABOGADO	158	129	287	587	884	61	73	171	35.67%	1	0	2
LICENCIATURA EN ADMINISTRACION	0	23	23	0	23	0	3	0		1	0	0
LICENCIATURA EN CONTADURIA PUBLICA	0	0	0	0	0	0	2	0				
LICENCIATURA EN HUMANIDADES	24	18	42	107	149	2	0	45	4.44%	1	0	0
CENTRO UNIVERSITARIO DEL NORTE												
ABOGADO	71	41	112	252	364	26	32	84	30.95%	1	1	1

[Handwritten signature]
[Handwritten initials]

U DE G NIVEL LICENCIATURA (1)	NUMERO DE ALUMNOS DE NUEVO INGRESO CICLO ESCOLAR 2012-2013 PRIMER PERIODO	NUMERO DE ALUMNOS DE NUEVO INGRESO CICLO ESCOLAR 2012-2013 SEGUNDO PERIODO	NUMERO TOTAL DE ALUMNOS DE NUEVO INGRESO CICLO ESCOLAR 2012-2013	NUMERO DE ALUMNOS DE RENGRESO CICLO ESCOLAR 2012-2013 (2)	NUMERO TOTAL DE ALUMNOS CICLO ESCOLAR 2012-2013 (3)	NUMERO DE EGRESADOS CICLO ESCOLAR 2011-2012	NUMERO DE TITULADOS CICLO ESCOLAR 2011-2012	NUMERO DE ALUMNOS DE NUEVO INGRESO CICLO ESCOLAR	EFICIENCIA TERMINAL (EGRESADOS/NUOVO INGRESO)	PROGRAMA EVALUABLE (P 1 / NO 2) (4)	PROGRAMA ACREDITADO (P 1 / NO 2)	NIVEL OTORGADO POR LOS DEEE
LICENCIATURA EN ADMINISTRACION	42	27	69	130	199	6	18	66	9.09%	1	1	1
LICENCIATURA EN AGRONEGOCIOS	27	21	48	75	123	5	0	13	38.46%	1	0	0
LICENCIATURA EN ANTROPOLOGIA	14	0	14	14	28	12	0	20	60.00%	1	0	0
LICENCIATURA EN CONTADURIA PUBLICA	22	0	22	60	82	12	8	31	38.71%	1	1	1
LICENCIATURA EN TURISMO	3	0	3	66	71	17	11	63	28.98%	1	0	0
CENTRO UNIVERSITARIO DEL SUR												
LICENCIATURA EN SEGURIDAD LABORAL, PROTECCION CIVIL Y EMERGENCIAS*	43	44	87	29	116	0	0	0		2	0	0
ABOGADO	88	89	177	571	748	45	105	160	28.75%	1	1	1
LICENCIATURA EN AGRONEGOCIOS	43	45	88	226	314	35	19	82	42.68%	1	0	2
LICENCIATURA EN DESARROLLO TURISTICO SUSTENTABLE	43	43	86	36	122	0	0	0		2	0	0
LICENCIATURA EN LETRAS HISPANICAS	0	29	29	104	133	7	4	40	17.50%	1	0	0
LICENCIATURA EN NEGOCIOS INTERNACIONALES	87	89	176	479	655	60	84	160	37.50%	1	1	1
LICENCIATURA EN PERIODISMO	44	40	84	195	279	21	0	81	25.93%	1	0	0
CENTRO UNIVERSITARIO DE TONALIA												
ABOGADO	126	123	249	222	471	0	0	0		2	0	0
INGENIERIA EN NANOTECNOLOGIA	79	80	159	68	227	0	0	0		2	0	0
LICENCIATURA EN ADMINISTRACION DE NEGOCIOS	119	120	239	109	348	0	0	0		2	0	0
LICENCIATURA EN CONTADURIA PUBLICA	77	81	158	42	200	0	0	0		2	0	0
LICENCIATURA EN DISEÑO Y ARTESANIA	40	40	80	34	114	0	0	0		2	0	0
LICENCIATURA EN ESTUDIOS LIBERALES	37	40	77	27	104	0	0	0		2	0	0
LICENCIATURA EN GERONTOLOGIA	42	30	72	36	108	0	0	0		2	0	0
LICENCIATURA EN HISTORIA DEL ARTE	32	38	70	26	96	0	0	0		2	0	0
LICENCIATURA EN INGENIERIA EN ENERGIA	46	40	86	33	119	0	0	0		2	0	0
LICENCIATURA EN SALUD PUBLICA	79	60	139	66	205	0	0	0		2	0	0
CENTRO UNIVERSITARIO DE LOS VALLES												
ABOGADO	90	91	181	322	503	27	61	140	19.29%	1	0	1
LICENCIATURA EN ADMINISTRACION	52	45	97	292	389	54	41	138	39.13%	1	0	1
LICENCIATURA EN AGRONEGOCIOS	49	40	89	211	300	41	8	90	45.56%	1	1	0
LICENCIATURA EN CONTADURIA PUBLICA	50	45	95	303	398	60	59	136	44.12%	1	0	1
LICENCIATURA EN TRABAJO SOCIAL	51	101	152	66	218	0	0	0		2	0	0

Handwritten signature and initials.

II DE G NIVEL LICENCIATURA (1)	NUMERO DE ALUMNOS DE NUEVO INGRESO CICLO ESCOLAR 2012-2013 PRIMER PERIODO	NUMERO DE ALUMNOS DE NUEVO INGRESO CICLO ESCOLAR 2012-2013 SEGUNDO PERIODO	NUMERO TOTAL DE ALUMNOS DE NUEVO INGRESO CICLO ESCOLAR 2012-2013	NUMERO DE ALUMNOS DE RENGRESO CICLO ESCOLAR 2012-2013 (2)	NUMERO TOTAL DE ALUMNOS CICLO ESCOLAR 2012-2013 (3)	NUMERO DE EGRESADOS CICLO ESCOLAR 2011-2012	NUMERO DE TITULADOS CICLO ESCOLAR 2011-2012	NUMERO DE ALUMNOS DE NUEVO INGRESO CICLO ESCOLAR	EFICIENCIA TERMINAL (EGRESADOS/NUOVO INGRESO)	PROGRAMA EVALUABLE (SI / NO 2) (4)	PROGRAMA ACREDITADO (SI / NO 2)	NIVEL OTORGADO POR LOS OIEES
LICENCIATURA EN TURISMO	51	46	97	221	318	52	26	140	37.14%	1	1	1
SISTEMA DE UNIVERSIDAD VIRTUAL												
LICENCIATURA EN ADMINISTRACION DE LAS ORGANIZACIONES	153	179	332	618	950	35	10	325	10.77%	1	0	1
LICENCIATURA EN BIBLIOTECOLOGIA	16	26	42	183	225	21	0	132	15.91%	1	0	1
LICENCIATURA EN GESTION CULTURAL	76	84	160	318	478	20	1	218	9.17%	1	0	1
LICENCIATURA EN SEGURIDAD CIUDADANA	27	49	76	148	224	0	0	0		2	0	0
SUBTOTAL TIPO A	7,855	6,834	13,889	33,459	47,339	4,874	4,903	11,381				
LICENCIATURAS TIPO B												
CENTRO UNIVERSITARIO DE ARTE ARQUITECTURA Y DISEÑO												
LICENCIATURA EN ARTES AUDIOVISUALES	0	22	22	88	110	7	4	19	36.84%	1	1	1
LICENCIATURA EN ARTES ESCENICAS	91	60	151	337	488	76	78	145	52.41%	1	0	1
LICENCIATURA EN ARTES VISUALES	154	146	300	929	1,229	142	99	331	42.90%	1	1	1
LICENCIATURA EN DISEÑO DE INTERIORES Y AMBIENTACION	77	65	142	371	513	49	67	127	38.58%	1	1	1
LICENCIATURA EN DISEÑO INDUSTRIAL	83	85	168	533	701	94	45	153	61.44%	1	1	1
LICENCIATURA EN DISEÑO PARA LA COMUNICACION GRAFICA	151	154	305	974	1,279	240	99	286	83.92%	1	1	1
LICENCIATURA EN URBANISTICA Y MEDIO AMBIENTE	45	50	95	295	390	56	6	102	54.90%	1	1	1
CENTRO UNIVERSITARIO DE LOS ALTOS												
LICENCIATURA EN ENFERMERIA	40	42	82	38	120	31	19	46	67.39%	1	1	1
LICENCIATURA EN ENFERMERIA (NIVELACION)	0	0	0	9	9	16	0	0		1	0	0
LICENCIATURA EN INFORMATICA	0	0	0	0	0	0	1	0				
LICENCIATURA EN INGENIERIA EN COMPUTACION	40	0	40	1	41	26	15	46	56.52%	1	0	2
LICENCIATURA EN NUTRICION	40	40	80	59	139	92	31	49	100.00%	1	1	1
LICENCIATURA EN PSICOLOGIA	46	41	87	6	93	29	18	47	61.70%	1	1	1
MEDICO CIRUJANO Y PARTERO	48	49	97	85	182	81	44	60	100.00%	1	1	1
CENTRO UNIVERSITARIO DE CIENCIAS ECONOMICO ADMINISTRATIVAS												
LICENCIATURA EN SISTEMAS DE INFORMACION	82	92	174	484	658	110	52	175	62.86%	1	1	1
CENTRO UNIVERSITARIO DE CIENCIAS EXACTAS E INGENIERIA												
LICENCIATURA EN INFORMATICA	184	186	370	806	1,176	91	95	321	28.35%	1	1	1
LICENCIATURA EN INGENIERIA EN COMPUTACION	197	196	393	1,061	1,454	115	121	324	35.49%	1	1	1
LICENCIATURA EN MATEMATICAS	59	51	110	223	333	17	19	100	17.00%	1	0	1
CENTRO UNIVERSITARIO DE LA CIENEGA												
LICENCIATURA EN INFORMATICA	37	1	38	92	130	23	12	78	29.49%	1	0	1

3
C.P.C.

U DE G NIVEL LICENCIATURA (1)	NUMERO DE ALUMNOS DE NUEVO INGRESO CICLO ESCOLAR 2012-2013 PRIMER PERIODO	NUMERO DE ALUMNOS DE NUEVO INGRESO CICLO ESCOLAR 2012-2013 SEGUNDO PERIODO	NUMERO TOTAL DE ALUMNOS DE NUEVO INGRESO CICLO ESCOLAR 2012-2013	NUMERO DE ALUMNOS DE RENOVACION DEL CICLO ESCOLAR 2012-2013 (2)	NUMERO TOTAL DE ALUMNOS CICLO ESCOLAR 2011-2013 (3)	NUMERO DE EGRESADOS CICLO ESCOLAR 2011-2012	NUMERO DE TITULADOS CICLO ESCOLAR 2011-2012	NUMERO DE ALUMNOS DE NUEVO INGRESO CICLO ESCOLAR	EFICIENCIA TERMINAL (EGRESADOS/NUOVO INGRESO)	PROGRAMA EVALUABLE (0 1 / NO 2) (4)	PROGRAMA ACREDITADO (0 1 / NO 2)	NIVEL OTORGADO POR LOS CEE 5
LICENCIATURA EN INGENIERIA EN COMPUTACION	45	47	92	234	328	38	29	83	45 78%	1	0	1
LICENCIATURA EN PSICOLOGIA	93	93	186	396	582	24	33	93	25 81%	1	0	1
CENTRO UNIVERSITARIO DE LA COSTA												
LICENCIATURA EN CULTURA FISICA Y DEPORTES	0	35	35	0	35	0	0	0				
LICENCIATURA EN DISEÑO PARA LA COMUNICACION GRAFICA	45	42	87	175	282	19	13	61	31 15%	1	1	0
LICENCIATURA EN ENFERMERIA	34	35	69	197	266	35	0	68	51 47%	1	0	0
LICENCIATURA EN INGENIERIA EN COMPUTACION	39	17	56	125	181	25	8	82	30 48%	1	1	0
LICENCIATURA EN INGENIERIA EN TELEMATICA	21	13	34	83	117	20	21	44	45 45%	1	1	1
LICENCIATURA EN PSICOLOGIA	89	82	171	462	633	58	59	153	37 91%	1	1	1
MEDICO CIRUJANO Y PARTERO	30	35	65	249	314	3	0	89	4 35%	1	0	0
CENTRO UNIVERSITARIO DE CIENCIAS DE LA SALUD												
LICENCIATURA EN CULTURA FISICA Y DEPORTES	148	149	295	799	1,094	132	89	225	58 67%	1	1	1
LICENCIATURA EN ENFERMERIA	188	188	376	1,130	1,506	349	528	306	100 00%	1	1	1
LICENCIATURA EN ENFERMERIA (NIVELACION)	284	283	567	842	1,409	448	0	428	100 00%	1	0	0
LICENCIATURA EN NUTRICION	106	103	209	691	900	135	105	145	93 10%	1	0	1
LICENCIATURA EN PSICOLOGIA	190	189	379	1,323	1,702	283	287	321	81 83%	1	1	1
MEDICO CIRUJANO Y PARTERO	397	386	783	3,695	4,478	1,023	690	697	100 00%	1	1	1
CENTRO UNIVERSITARIO DE CIENCIAS SOCIALES Y HUMANIDADES												
LICENCIATURA EN DIDACTICA DEL FRANCÉS COMO LENGUA EXTRANJERA	32	0	32	103	135	10	10	32	31 25%	1	1	1
LICENCIATURA EN DOCENCIA DEL INGLÉS COMO LENGUA EXTRANJERA	65	14	79	121	200	8	37	83	8 60%	1	1	1
CENTRO UNIVERSITARIO DE LA COSTA SUR												
LICENCIATURA EN INGENIERIA EN TELEINFORMATICA	35	15	50	178	228	10	21	45	22 22%	1	0	0
LICENCIATURA EN NUTRICION	52	55	107	277	384	33	17	81	40 74%	1	0	0
CENTRO UNIVERSITARIO DE LOS LAGOS												
LICENCIATURA EN INFORMATICA	0	0	0	0	0	0	2	0				
LICENCIATURA EN INGENIERIA EN ELECTRONICA Y COMPUTACION	43	13	56	96	152	7	2	74	9 46%	1	0	0
LICENCIATURA EN PSICOLOGIA	90	76	166	402	568	74	46	181	40 68%	1	0	0
LICENCIATURA EN SISTEMAS DE INFORMACION	28	14	42	91	133	52	27	114	45 61%	1	0	0
CENTRO UNIVERSITARIO DEL NORTE												
LICENCIATURA EN ENFERMERIA	146	72	218	326	544	11	21	41	26 83%	1	0	0
LICENCIATURA EN ENFERMERIA (NIVELACION)	16	0	16	12	28	0	0	0				

U DE G NIVEL LICENCIATURA (1)	NÚMERO DE ALUMNOS DE NUEVO INGRESO CICLO ESCOLAR 2012-2013 PRIMER PERIODO	NÚMERO DE ALUMNOS DE NUEVO INGRESO CICLO ESCOLAR 2012-2013 SEGUNDO PERIODO	NÚMERO TOTAL DE ALUMNOS DE NUEVO INGRESO CICLO ESCOLAR 2012-2013	NÚMERO DE ALUMNOS DE REINGRESO CICLO ESCOLAR 2012-2013 (2)	NÚMERO TOTAL DE ALUMNOS CICLO ESCOLAR 2012-2013 (2)	NÚMERO DE EGRESADOS CICLO ESCOLAR 2011-2012	NÚMERO DE TITULADOS CICLO ESCOLAR 2011-2012	NÚMERO DE ALUMNOS DE NUEVO INGRESO CICLO ESCOLAR	EFICIENCIA TERMINAL (EGRESADOS/NUOVO INGRESO)	PROGRAMA EVALUABLE (SI 1/ NO 2) (4)	PROGRAMA ACREDITADO (SI 1/ NO 2)	NIVEL OTORGADO POR LOS OEES
LICENCIATURA EN INGENIERIA EN ELECTRONICA Y COMPUTACION	34	18	52	74	126	3	2	48	6.25%	1	0	0
LICENCIATURA EN INGENIERIA EN TELEMATICA	0	0	0	8	8	0	2	0		1	0	0
LICENCIATURA EN NUTRICION	56	23	79	195	274	10	14	77	12.99%	1	0	0
LICENCIATURA EN PSICOLOGIA	64	40	104	188	292	18	33	82	21.95%	1	1	1
CENTRO UNIVERSITARIO DEL SUR												
LICENCIATURA EN ENFERMERIA	89	93	182	518	700	8	284	161	4.97%	1	1	1
LICENCIATURA EN ENFERMERIA (NIVELACION)	96	114	210	117	327	31	0	292	10.62%			
LICENCIATURA EN INGENIERIA EN TELEMATICA	40	44	84	179	263	2	0	80	2.50%	1	0	0
LICENCIATURA EN NUTRICION	80	80	160	445	605	35	99	142	24.85%	1	0	1
LICENCIATURA EN PSICOLOGIA	88	89	177	586	763	47	102	161	29.19%	1	1	1
MEDICO CIRUJANO Y PARTERO	57	84	141	270	411	3	80	85	3.53%	1	0	3
CENTRO UNIVERSITARIO DE TONALÁ												
LICENCIATURA EN INGENIERIA EN CIENCIAS COMPUTACIONALES	78	80	158	62	220	0	0	0		2	0	0
MEDICO CIRUJANO Y PARTERO	85	97	182	0	182	0	0	0		2	0	0
CENTRO UNIVERSITARIO DE LOS VALLES												
LICENCIATURA EN EDUCACION	49	45	94	293	387	83	23	136	46.32%	1	0	0
LICENCIATURA EN ENFERMERIA	0	0	0	0	0	0	270	0				
LICENCIATURA EN ENFERMERIA (NIVELACION)	178	174	352	185	537	69	0	260	26.54%	1	0	0
LICENCIATURA EN INFORMATICA	0	0	0	3	3	22	15	0		1	0	1
LICENCIATURA EN INGENIERIA EN ELECTRONICA Y COMPUTACION	46	35	81	170	251	0	0	135		1	0	0
LICENCIATURA EN PSICOLOGIA	94	91	185	184	369	0	0	0		2	0	0
LICENCIATURA EN SISTEMAS DE INFORMACION	49	16	65	189	234	18	0	73	24.66%	1	0	0
SISTEMA DE UNIVERSIDAD VIRTUAL												
LICENCIATURA EN EDUCACION	193	244	437	1,203	1,640	125	75	634	19.72%	1	0	1
LICENCIATURA EN TECNOLOGIAS E INFORMACION	113	128	241	566	807	35	3	513	6.82%	1	0	1
SUBTOTAL TIPO B	5,077	4,731	9,808	23,813	33,621	4,562	2,852	8,724				
LICENCIATURAS TIPO C												
CENTRO UNIVERSITARIO DE ARTE ARQUITECTURA Y DISEÑO												
LICENCIATURA EN ARQUITECTURA	171	199	370	1,230	1,600	188	134	315	59.68%	1	1	1
LICENCIATURA EN MUSICA	55	0	55	182	217	25	33	35	71.43%	1	1	1
CENTRO UNIVERSITARIO DE LOS ALTOS												
LICENCIATURA EN CIRUJANO DENTISTA	48	43	91	31	122	46	35	56	82.14%	1	1	1

U DE G NIVEL LICENCIATURA (1)	NUMERO DE ALUMNOS DE NUEVO INGRESO CICLO ESCOLAR 2012-2013 PRIMER PERIODO	NUMERO DE ALUMNOS DE NUEVO INGRESO CICLO ESCOLAR 2012-2013 SEGUNDO PERIODO	NUMERO TOTAL DE ALUMNOS DE NUEVO INGRESO CICLO ESCOLAR 2012-2013	NUMERO DE ALUMNOS DE REINGRESO CICLO ESCOLAR 2012-2013 (2)	NUMERO TOTAL DE ALUMNOS CICLO ESCOLAR 2012-2013 (3)	NUMERO DE EGRESADOS CICLO ESCOLAR 2011-2012	NUMERO DE TITULADOS CICLO ESCOLAR 2011-2012	NUMERO DE ALUMNOS DE NUEVO INGRESO CICLO ESCOLAR	EFICIENCIA TERMINAL (EGRESADOS/NUEVO INGRESO)	PROGRAMA EVALUABLE (SI 1 / NO 2) (4)	PROGRAMA ACREDITADO (SI 1 / NO 2)	NIVEL OTORGADO POR LOS CIEES
LICENCIATURA EN INGENIERIA AGROINDUSTRIAL	45	0	45	2	47	46	23	47	97.87%	1	1	1
LICENCIATURA EN INGENIERIA EN SISTEMAS PECUARIOS	43	0	43	2	45	44	9	46	95.55%	1	1	1
LICENCIATURA EN MEDICINA VETERINARIA Y ZOOTECNIA	41	0	41	3	44	44	21	47	93.62%	1	0	2

CENTRO UNIVERSITARIO DE CIENCIAS BIOLÓGICAS Y AGROPECUARIAS

LICENCIATURA EN BIOLOGIA	186	186	372	1,061	1,433	195	108	283	68.80%	1	1	1
LICENCIATURA EN CIENCIA DE LOS ALIMENTOS	35	36	71	168	239	32	3	50	64.00%	1	0	0
LICENCIATURA EN INGENIERO AGRONOMO	164	163	327	838	1,165	144	101	234	61.54%	1	1	1
LICENCIATURA EN MEDICINA VETERINARIA Y ZOOTECNIA	160	195	385	1,271	1,656	334	228	305	100.00%	1	1	1

CENTRO UNIVERSITARIO DE CIENCIAS EXACTAS E INGENIERIA

LICENCIATURA EN FISICA	46	45	91	195	286	16	21	75	21.33%	1	0	1
LICENCIATURA EN INGENIERIA BIOMEDICA	67	64	131	314	445	28	29	80	35.00%	1	0	0
LICENCIATURA EN INGENIERIA CIVIL	130	131	261	833	1,194	146	156	240	60.83%	1	1	1
LICENCIATURA EN INGENIERIA EN ALIMENTOS Y BIOTECNOLOGIA	40	40	80	64	144	0	0	0		2	0	0
LICENCIATURA EN INGENIERIA EN COMUNICACIONES Y ELECTRONICA	298	301	599	1,670	2,269	150	142	520	28.85%	1	1	1
LICENCIATURA EN INGENIERIA INDUSTRIAL	176	171	347	1,110	1,457	256	100	323	79.26%	1	1	2
LICENCIATURA EN INGENIERIA MECANICA ELECTRICA	185	189	374	1,243	1,617	184	182	360	51.11%	1	1	1
LICENCIATURA EN INGENIERIA QUIMICA	160	165	325	1,116	1,441	137	142	320	42.81%	1	1	1
LICENCIATURA EN INGENIERIA TOPOGRAFICA	41	41	82	208	290	27	13	80	33.75%	1	0	2
LICENCIATURA EN QUIMICA	81	88	169	389	558	62	35	160	38.75%	1	1	1
LICENCIATURA EN QUIMICO FARMACOBIOLOGO	150	152	302	1,041	1,343	126	233	280	45.00%	1	1	1

CENTRO UNIVERSITARIO DE LA CIENEGA

LICENCIATURA EN INGENIERIA INDUSTRIAL	51	48	99	276	375	33	25	96	34.38%	1	0	1
LICENCIATURA EN INGENIERIA QUIMICA	42	39	81	252	333	43	27	95	45.26%	1	1	1
LICENCIATURA EN QUIMICO FARMACOBIOLOGO	94	97	191	388	579	25	66	96	26.04%	1	0	1

CENTRO UNIVERSITARIO DE LA COSTA

LICENCIATURA EN ARQUITECTURA	79	69	148	377	525	44	30	129	34.11%	1	1	1
LICENCIATURA EN BIOLOGIA	38	26	64	91	155	32	1	58	55.17%	1	0	0
LICENCIATURA EN INGENIERIA CIVIL	46	40	86	215	301	43	27	63	68.25%	1	1	0
LICENCIATURA EN INGENIERIA EN COMUNICACION MULTIMEDIA	75	31	106	314	420	29	24	134	21.64%	1	0	2

CENTRO UNIVERSITARIO DE CIENCIAS DE LA SALUD

LICENCIATURA EN CIRUJANO DENTISTA	153	151	304	1,222	1,526	246	192	245	100.00%	1	1	1
-----------------------------------	-----	-----	-----	-------	-------	-----	-----	-----	---------	---	---	---

Handwritten signature and initials:

 CBE

U DE G NIVEL LICENCIATURA (1)	NUMERO DE ALUMNOS DE NUEVO INGRESO CICLO ESCOLAR 2012-2013 PRIMER PERIODO	NUMERO DE ALUMNOS DE NUEVO INGRESO CICLO ESCOLAR 2012-2013 SEGUNDO PERIODO	NUMERO TOTAL DE ALUMNOS DE NUEVO INGRESO CICLO ESCOLAR 2012-2013	NUMERO DE ALUMNOS DE INGRESO CICLO ESCOLAR 2012-2013 (2)	NUMERO TOTAL DE ALUMNOS CICLO ESCOLAR 2012-2013 (3)	NUMERO DE EGRESADOS CICLO ESCOLAR 2011-2012	NUMERO DE TITULADOS CICLO ESCOLAR 2011-2012	NUMERO DE ALUMNOS DE NUEVO INGRESO CICLO ESCOLAR	EFICIENCIA TERMINAL (EGRESADOS/NUOVO INGRESO)	PROGRAMA EVALUADO (p 1/ NO 2) (4)	PROGRAMA ACREDITADO (p 1/ NO 2)	NIVEL OTORGADO POR LOS DEES
CENTRO UNIVERSITARIO DE LA COSTA SUR												
LICENCIATURA EN BIOLOGIA MARINA	28	25	53	118	171	0	0	42	0.00%	1	0	0
LICENCIATURA EN INGENIERIA DE PROCESOS Y COMERCIO INTERNACIONAL	54	23	77	193	270	8	0	90	8.89%	1	0	0
LICENCIATURA EN INGENIERIA EN OBRAS Y SERVICIOS	40	33	73	197	270	13	47	72	18.06%	1	1	2
LICENCIATURA EN INGENIERIA EN RECURSOS NATURALES Y AGROPECUARIOS	45	30	75	182	237	35	24	68	51.47%	1	1	1
LICENCIATURA EN INGENIERIA MECATRONICA	43	15	58	145	203	16	16	73	21.92%	1	0	0
LICENCIATURA EN INGENIERO AGRONOMO	45	51	96	205	301	20	12	89	28.89%	1	0	0
CENTRO UNIVERSITARIO DE LOS LAGOS												
LICENCIATURA EN INGENIERIA BIOQUIMICA	42	27	69	193	262	34	10	77	44.16%	1	0	0
LICENCIATURA EN INGENIERIA EN ADMINISTRACION INDUSTRIAL	44	25	69	139	208	11	10	85	16.67%	1	0	2
LICENCIATURA EN INGENIERIA EN COMUNICACIONES Y ELECTRONICA	0	0	0	0	0	0	7	0				
LICENCIATURA EN INGENIERIA INDUSTRIAL	0	0	0	0	0	0	1	0				
LICENCIATURA EN INGENIERIA MECANICA ELECTRICA	0	0	0	0	0	0	1	0				
LICENCIATURA EN INGENIERIA MECATRONICA	45	27	72	186	258	39	18	80	48.75%	1	0	2
CENTRO UNIVERSITARIO DEL SUR												
LICENCIATURA EN MEDICINA VETERINARIA Y ZOOTECNIA	85	89	174	522	696	30	57	160	18.75%	1	1	1
CENTRO UNIVERSITARIO DE LOS VALLES												
LICENCIATURA EN INGENIERIA MECATRONICA	49	45	94	188	282	0	0	133	0.00%	1	0	0
SUBTOTAL TIPO C	3,889	3,190	6,550	18,434	24,384	2,931	2,323	9,702				
SUBTOTAL LICENCIATURAS TIPO A	7,005	8,934	13,889	33,450	47,335	4,574	4,993	11,301				
SUBTOTAL LICENCIATURAS TIPO B	5,077	4,721	9,808	23,813	33,621	4,592	3,952	8,724				
SUBTOTAL LICENCIATURAS TIPO C	3,459	3,106	6,550	18,434	24,384	2,931	2,323	9,702				
TOTAL LICENCIATURAS	15,582	14,861	30,247	75,697	115,944	12,367	11,078	29,727				

(1) En caso de haber una carrera en más de una unidad académica, especificar el campus o la unidad académica correspondiente.

(2) El dato de ingreso debe corresponder al de un semestre en caso de existir más de un periodo de ingreso, de acuerdo de los datos suministrados.

(3) El dato de matrícula total debe corresponder al dato reportado en la auditoría interna.

(4) Los programas evaluados son los que cuentan con matrícula de ingreso y egreso y no cuentan con generación de egresados para validar la evaluación. En caso de reportar un programa no evaluado, por control del sistema, indicar la razón en esta celda.

U DE G NIVEL DE POSGRADO (1)	TIPO	NUMERO DE ALUMNOS DE NUEVO INGRESO CICLO ESCOLAR 2012-2013	NUMERO DE ALUMNOS DE REINGRESO CICLO ESCOLAR 2012-2013	NUMERO TOTAL DE ALUMNOS CICLO ESCOLAR 2012-2013	EFICIENCIA TERMINAL DE EGRESO (POR GENERACION DE INGRESO) (2)	EFICIENCIA TERMINAL DE TITULACION (POR GENERACION DE INGRESO) (3)	CLASIFICACION EN EL PADRON NACIONAL DE POSGRADO (CIC) (4)
------------------------------	------	--	--	---	---	---	---

ESPECIALIDADES

CENTRO UNIVERSITARIO DE CIENCIAS DE LA SALUD

"ESPECIALIDAD EN ONCOLOGIA, HEMATOLOGIA PEDIATRICA"	N	0	4	4			
ESPECIALIDAD EN ALERGIA E INMUNOLOGIA CLINICA	N	3	4	7	87.50%	87.50%	
ESPECIALIDAD EN ANATOMIA PATOLOGICA	N	8	23	31	80.00%	100.00%	
ESPECIALIDAD EN ANESTESIOLOGIA	N	63	129	192	98.33%	100.00%	
ESPECIALIDAD EN ANESTESIOLOGIA PEDIATRICA	N	2	2	4	100.00%	33.33%	
ESPECIALIDAD EN ANGIOLOGIA Y CIRUGIA VASCULAR	N	3	13	16	71.43%	71.43%	
ESPECIALIDAD EN CARDIOLOGIA	N	9	16	25	77.78%	77.78%	
ESPECIALIDAD EN CIRUGIA CARDIOTORACICA	N	0	10	10	83.33%	83.33%	
ESPECIALIDAD EN CIRUGIA GENERAL	N	57	151	208	81.67%	50.00%	
ESPECIALIDAD EN CIRUGIA LAPAROSCOPICA	N	1	4	5	100.00%	100.00%	C
ESPECIALIDAD EN CIRUGIA MAXILOFACIAL	N	3	5	8	100.00%	100.00%	
ESPECIALIDAD EN CIRUGIA ONCOLOGICA	N	5	14	19	42.86%	42.86%	
ESPECIALIDAD EN CIRUGIA PEDIATRICA	N	2	11	13	100.00%	50.00%	C
ESPECIALIDAD EN CIRUGIA PLASTICA Y RECONSTRUCTIVA	N	20	46	66	100.00%	100.00%	
ESPECIALIDAD EN COLOPROCTOLOGIA	N	6	5	11	100.00%	60.00%	
ESPECIALIDAD EN DERMATOLOGIA	N	0	27	27	100.00%	50.00%	C
ESPECIALIDAD EN DERMATOLOGIA MEDICO QUIRURGICA	N	5	6	11			C

U DE G NIVEL DE POSGRADO (1)	TPO	NUMERO DE ALUMNOS DE NUEVO INGRESO CICLO ESCOLAR 2012-2013	NUMERO DE ALUMNOS DE REINGRESO CICLO ESCOLAR 2012-2013	NUMERO TOTAL DE ALUMNOS CICLO ESCOLAR 2012-2013	EFICIENCIA TERMINAL DE EGRESO (POR GENERACION DE INGRESO) (2)	EFICIENCIA TERMINAL DE TITULACION (POR GENERACION DE INGRESO) (3)	CLASIFICACION EN EL PADRON NACIONAL DE POSGRADO (C/CI) (4)
ESPECIALIDAD EN DERMATOLOGIA PEDIATRICA	N	0	3	3			
ESPECIALIDAD EN ENDOCRINOLOGIA	N	3	6	9	80.00%	100.00%	
ESPECIALIDAD EN ENDODONCIA	N	0	12	12	92.31%	38.46%	
ESPECIALIDAD EN ENDOSCOPIA GINECOLOGICA	N	4	0	4	100.00%	33.33%	
ESPECIALIDAD EN EPIDEMIOLOGIA	N	18	40	58	70.83%	33.33%	
ESPECIALIDAD EN GASTROENTEROLOGIA	N	6	11	17	100.00%	100.00%	
ESPECIALIDAD EN GENETICA MEDICA	N	2	6	8	100.00%	100.00%	
ESPECIALIDAD EN GERIATRIA	N	2	3	5	100.00%	100.00%	C
ESPECIALIDAD EN GINECOLOGIA Y OBSTETRICIA	N	50	153	203	100.00%	100.00%	
ESPECIALIDAD EN HEMATOLOGIA	N	3	11	14	40.00%	100.00%	
ESPECIALIDAD EN HEMATOLOGIA PEDIATRICA	N	0	0	0			
ESPECIALIDAD EN INFECTOLOGIA	N	1	1	2	0.00%	100.00%	
ESPECIALIDAD EN INFECTOLOGIA PEDIATRICA	N	2	5	7	100.00%	100.00%	C
ESPECIALIDAD EN MEDICINA DE REHABILITACION	N	13	40	53	33.33%	55.56%	
ESPECIALIDAD EN MEDICINA DEL ENFERMO EN ESTADO CRITICO	N	8	5	13	87.50%	100.00%	C
ESPECIALIDAD EN MEDICINA DEL TRABAJO	N	10	11	21	55.56%	100.00%	
ESPECIALIDAD EN MEDICINA FAMILIAR	N	102	193	295	65.00%	71.67%	
ESPECIALIDAD EN MEDICINA INTEGRADA	N	0	0	0			
ESPECIALIDAD EN MEDICINA INTERNA	N	68	175	243	67.57%	48.65%	C

U DE G NIVEL DE POSGRADO (1)	TIPO	NUMERO DE ALUMNOS DE NUEVO INGRESO CICLO ESCOLAR 2012-2013	NUMERO DE ALUMNOS DE REINGRESO CICLO ESCOLAR 2012-2013	NUMERO TOTAL DE ALUMNOS CICLO ESCOLAR 2012-2013	EFICIENCIA TERMINAL DE EGRESO (POR GENERACION DE INGRESO) (2)	EFICIENCIA TERMINAL DE TITULACION (POR GENERACION DE INGRESO) (3)	CLASIFICACION EN EL PADRON NACIONAL DE POSGRADO (CIC) (4)
ESPECIALIDAD EN MEDICINA LEGAL	N	0	0	0			
ESPECIALIDAD EN MEDICINA MATERNO-FETAL	N	5	5	10	100.00%	0.00%	
ESPECIALIDAD EN MEDICINA PALIATIVA Y DEL DOLOR	N	5	7	12			
ESPECIALIDAD EN NEFROLOGIA	N	14	42	56	100.00%	100.00%	C
ESPECIALIDAD EN NEONATOLOGIA	N	10	14	24	80.00%	100.00%	
ESPECIALIDAD EN NEUROCIRUGIA	N	1	29	30	100.00%	100.00%	
ESPECIALIDAD EN NEUROLOGIA	N	2	8	10	25.00%	75.00%	
ESPECIALIDAD EN ODONTOPEDIATRIA	N	0	10	10	100.00%	100.00%	
ESPECIALIDAD EN OFTALMOLOGIA	N	16	30	46	100.00%	40.00%	
ESPECIALIDAD EN ONCOLOGIA MEDICA	N	5	12	17	25.00%	37.50%	
ESPECIALIDAD EN ORTODONCIA	N	0	12	12			C
ESPECIALIDAD EN ORTOPEDIA	N	11	53	64	100.00%	100.00%	
ESPECIALIDAD EN OTORRINOLARINGOLOGIA	N	13	36	49	100.00%	100.00%	C
ESPECIALIDAD EN PATOLOGIA CLINICA	N	2	4	6	100.00%	100.00%	
ESPECIALIDAD EN PEDIATRIA	N	69	133	202	100.00%	100.00%	C
ESPECIALIDAD EN PERIODONCIA	N	0	7	7			
ESPECIALIDAD EN PROSTODONCIA	N	0	8	8	62.50%	50.00%	C
ESPECIALIDAD EN PSIQUIATRIA	N	7	17	24	88.89%	100.00%	
ESPECIALIDAD EN RADIO-ONCOLOGIA	N	0	18	18			



U DE G NIVEL DE POSGRADO (1)	TIPO	NUMERO DE ALUMNOS DE NUEVO INGRESO CICLO ESCOLAR 2012-2013	NUMERO DE ALUMNOS DE REINGRESO CICLO ESCOLAR 2012-2013	NUMERO TOTAL DE ALUMNOS CICLO ESCOLAR 2012-2013	EFICIENCIA TERMINAL DE EGRESO (POR GENERACION DE INGRESO) (2)	EFICIENCIA TERMINAL DE TITULACION (POR GENERACION DE INGRESO) (3)	CLASIFICACION EN EL PADRON NACIONAL DE POSGRADO (CIC) (4)
ESPECIALIDAD EN RADIOLOGIA E IMAGEN	N	26	61	87	80.95%	100.00%	
ESPECIALIDAD EN RETINA MEDICA Y QUIRURGICA	N	2	5	7	100.00%	40.00%	CI
ESPECIALIDAD EN REUMATOLOGIA	N	4	7	11	100.00%	62.50%	CI
ESPECIALIDAD EN URGENCIAS MEDICO QUIRURGICAS	N	22	31	53	100.00%	95.45%	
ESPECIALIDAD EN UROLOGIA	N	11	51	62	66.67%	80.00%	
ESPECIALIDAD EN UROLOGIA GINECOLOGICA	N	3	2	5	100.00%	0.00%	
ESPECIALIDAD EN VALUACION	N	0	0	0			
TOTAL DE ESPECIALIDADES		707	1,747	2,454			

MAESTRIAS

CENTRO UNIVERSITARIO DE ARTE ARQUITECTURA Y DISEÑO

MAESTRIA EN CIENCIAS DE LA ARQUITECTURA	C	21	5	26	0.00%	21.74%	
MAESTRIA EN CIENCIAS MUSICALES EN EL AREA DE ETNOMUSICOLOGIA	C	0	0	0			
MAESTRIA EN DESARROLLO DE PRODUCTOS	B	0	0	0			
MAESTRIA EN DIDACTICA DE LAS ARTES	B	0	0	0			
MAESTRIA EN DISEÑO Y DESARROLLO DE NUEVOS PRODUCTOS	C	18	38	56	31.25%	25.00%	
MAESTRIA EN EDUCACION Y EXPRESION PARA LAS ARTES	A	19	16	35	0.00%	0.00%	
MAESTRIA EN ERGONOMIA	A	0	5	5	0.00%	0.00%	
MAESTRIA EN ESTUDIOS CINEMATOGRAFICOS	C	0	0	0			
MAESTRIA EN ETNOMUSICOLOGIA	A	3	0	3			
MAESTRIA EN GESTION Y DESARROLLO CULTURAL	A	20	21	41			

U DE G NIVEL DE POSGRADO (1)	TIPO	NUMERO DE ALUMNOS DE NUEVO INGRESO CICLO ESCOLAR 2012-2013	NUMERO DE ALUMNOS DE REINGRESO CICLO ESCOLAR 2012-2013	NUMERO TOTAL DE ALUMNOS CICLO ESCOLAR 2012-2013	EFICIENCIA TERMINAL DE EGRESO (POR GENERACION DE INGRESO) (2)	EFICIENCIA TERMINAL DE TITULACION (POR GENERACION DE INGRESO) (3)	CLASIFICACION EN EL PADRON NACIONAL DE POSGRADO (CCT) (4)
MAESTRIA EN PROCESOS Y EXPRESION GRAFICA EN LA PROYECTACION ARQUITECTONICA-URBANA	C	16	28	44	4.17%	41.67%	C
MAESTRIA EN URBANISMO Y DESARROLLO	C	11	14	25	0.00%	7.14%	
CENTRO UNIVERSITARIO DE LOS ALTOS							
MAESTRIA EN ADMINISTRACION	A	0	0	0			
MAESTRIA EN ENSEÑANZA DE LAS CIENCIAS	B	0	0	0			
MAESTRIA EN IMPUESTOS	A	0	0	0			
CENTRO UNIVERSITARIO DE CIENCIAS BIOLÓGICAS Y AGROPECUARIAS							
MAESTRIA EN CIENCIA DEL COMPORTAMIENTO	C	20	52	72	9.68%	80.65%	C
MAESTRIA EN CIENCIAS AGRICOLAS Y FORESTALES	C	0	0	0			
MAESTRIA EN CIENCIAS DE LA SALUD AMBIENTAL	C	0	18	18			
MAESTRIA EN CIENCIAS EN BIOSISTEMATICA Y MANEJO DE RECURSOS NATURALES Y AGRICOLAS	B	15	12	27	33.33%	11.11%	
MAESTRIA EN CIENCIAS EN NUTRICION ANIMAL	B	0	0	0			
MAESTRIA EN EDUCACION AMBIENTAL	C	0	15	15	0.00%	8.82%	
MAESTRIA INTERINSTITUCIONAL EN PRODUCCION PECUARIA	A	9	1	10	0.00%	0.00%	
CENTRO UNIVERSITARIO DE CIENCIAS ECONOMICO ADMINISTRATIVAS							
MAESTRIA EN ADMINISTRACION	A	0	0	0			
MAESTRIA EN ADMINISTRACION DE NEGOCIOS	A	96	155	251	76.07%	13.50%	
MAESTRIA EN ANALISIS TRIBUTARIO	A	51	77	128	48.84%	17.44%	
MAESTRIA EN AUDITORIA	A	28	28	56	77.78%	44.44%	

UNIDAD DE NIVEL DE POSGRADO (1)	TIPO	NÚMERO DE ALUMNOS DE NUEVO INGRESO CICLO ESCOLAR 2012-2013	NÚMERO DE ALUMNOS DE REINGRESO CICLO ESCOLAR 2012-2013	NÚMERO TOTAL DE ALUMNOS CICLO ESCOLAR 2012-2013	EFICIENCIA TERMINAL DE EGRESO (POR GENERACION DE INGRESO) (2)	EFICIENCIA TERMINAL DE TITULACION (POR GENERACION DE INGRESO) (3)	CLASIFICACION EN EL PADRON NACIONAL DE POSGRADO (CICLO) (4)
MAESTRIA EN COMERCIO Y MERCADOS INTERNACIONALES	A	0	0	0			
MAESTRIA EN DIRECCION DE MERCADOTECNIA	A	46	80	126	59.74%	22.08%	
MAESTRIA EN ECONOMIA	A	8	6	14	77.78%	44.44%	
MAESTRIA EN FINANZAS	A	86	74	160	31.43%	28.57%	
MAESTRIA EN GESTION PUBLICA	A	0	0	0			
MAESTRIA EN GESTION Y POLITICAS DE LA EDUCACION SUPERIOR	A	14	21	35	18.75%	18.75%	C
MAESTRIA EN IMPUESTOS	A	0	0	0			
MAESTRIA EN NEGOCIOS Y ESTUDIOS ECONOMICOS	A	23	35	58	100.00%	17.39%	C
MAESTRIA EN PLANEACION DE LA EDUCACION SUPERIOR	B	0	0	0			
MAESTRIA EN POLITICAS PUBLICAS	B	10	17	27	15.00%	0.00%	
MAESTRIA EN RELACIONES ECONOMICAS INTERNACIONALES Y COOPERACION	A	32	25	57	62.96%	27.78%	
MAESTRIA EN TECNOLOGIAS DE INFORMACION	B	29	54	83	100.00%	82.76%	
MAESTRIA EN TECNOLOGIAS PARA EL APRENDIZAJE	B	48	70	118	46.34%	65.85%	
CENTRO UNIVERSITARIO DE LA CIENEGA							
MAESTRIA EN ADMINISTRACION	A	0	0	0			
MAESTRIA EN ADMINISTRACION DE NEGOCIOS	A	15	34	49	93.75%	18.75%	
MAESTRIA EN CIENCIA POLITICA	B	13	11	24			
MAESTRIA EN CIENCIAS	B	15	11	26	0.00%	0.00%	
MAESTRIA EN COMPUTACION APLICADA	B	0	0	0			

CRU

U DE G NIVEL DE POSGRADO (1)	TIPO	NUMERO DE ALUMNOS DE NUEVO INGRESO CICLO ESCOLAR 2012-2013	NUMERO DE ALUMNOS DE REINGRESO CICLO ESCOLAR 2012-2013	NUMERO TOTAL DE ALUMNOS CICLO ESCOLAR 2012-2013	EFICIENCIA TERMINAL DE EGRESO (POR GENERACION DE INGRESO) (2)	EFICIENCIA TERMINAL DE TITULACION (POR GENERACION DE INGRESO) (3)	CLASIFICACION EN EL PADRON NACIONAL DE POSGRADO (CICI) (4)
MAESTRIA EN DERECHO	A	0	0	0			
MAESTRIA EN EDUCACION	B	0	0	0			
MAESTRIA EN GESTION Y POLITICAS DE LA EDUCACION SUPERIOR	A	0	0	0			
MAESTRIA EN INGENIERIA DE PROYECTOS	B	0	0	0			
CENTRO UNIVERSITARIO DE LA COSTA							
MAESTRIA EN ADMINISTRACION DE NEGOCIOS	A	20	18	38	38.10%	4.76%	
MAESTRIA EN ANALISIS TRIBUTARIO	A	0	0	0			
MAESTRIA EN CIENCIAS EN GEOFISICA	C	3	13	16	12.50%	0.00%	
MAESTRIA EN DERECHO	A	0	0	0			
MAESTRIA EN DESARROLLO SUSTENTABLE Y TURISMO	A	0	1	1			
MAESTRIA EN TECNOLOGIAS PARA EL APRENDIZAJE	B	17	7	24			
MAESTRIA EN TERAPIA FAMILIAR	B	0	15	15	0.00%	23.33%	
CENTRO UNIVERSITARIO DE CIENCIAS DE LA SALUD							
MAESTRIA EN ADMINISTRACION DE INSTITUCIONES DE SALUD	B	0	0	0			
MAESTRIA EN BIOLOGIA MOLECULAR EN MEDICINA	A	0	0	0			
MAESTRIA EN CIENCIAS BIOMEDICAS	B	0	0	0			
MAESTRIA EN CIENCIAS DE LA EDUCACION FISICA Y DEL DEPORTE	A	23	0	23			
MAESTRIA EN CIENCIAS DE LA SALUD DE LA ADOLESCENCIA Y LA JUVENTUD	B	0	13	13	26.00%	6.00%	
MAESTRIA EN CIENCIAS DE LA SALUD EN EL TRABAJO	B	11	17	28	87.50%	37.50%	
MAESTRIA EN CIENCIAS DE LA SALUD PUBLICA	B	11	12	23	45.00%	50.00%	

[Handwritten signature]
[Handwritten initials]

U DE G NIVEL DE POSGRADO (1)	TPO	NÚMERO DE ALUMNOS DE NUEVO INGRESO CICLO ESCOLAR 2012-2013	NÚMERO DE ALUMNOS DE REINGRESO CICLO ESCOLAR 2012-2013	NÚMERO TOTAL DE ALUMNOS CICLO ESCOLAR 2012-2013	EFICIENCIA TERMINAL DE EGRESO (POR GENERACIÓN DE INGRESO) (2)	EFICIENCIA TERMINAL DE TITULACIÓN (POR GENERACIÓN DE INGRESO) (3)	CLASIFICACIÓN EN EL PAETRÓN NACIONAL DE POSGRADO (CIC) (4)
MAESTRIA EN CIENCIAS FORENSES	B	0	31	31	87.50%	0.00%	
MAESTRIA EN CIENCIAS FORENSES Y CRIMINOLOGIA	B	21	0	21			
MAESTRIA EN CIENCIAS MEDICAS	B	0	0	0			
MAESTRIA EN CIENCIAS SOCIO MEDICAS	A	0	8	8	0.00%	0.00%	
MAESTRIA EN GERENCIA DE SERVICIOS DE SALUD	A	14	12	26	100.00%	86.67%	
MAESTRIA EN GERONTOLOGIA SOCIAL	B	0	9	9			
MAESTRIA EN GESTION DE LA CALIDAD Y SEGURIDAD EN LOS SERVICIOS DE SALUD	A	21	0	21			
MAESTRIA EN INVESTIGACION CLINICA	B	0	1	1			
MAESTRIA EN NEUROPSICOLOGIA	A	16	0	16			
MAESTRIA EN NUTRICION HUMANA	B	15	17	32			C
MAESTRIA EN PSICOLOGIA	B	47	1	48	43.14%	21.57%	
MAESTRIA EN PSICOLOGIA CLINICA	B	0	0	0			
MAESTRIA EN PSICOTERAPIA PSICOANALITICA GRUPAL	B	0	0	0			
MAESTRIA EN TERAPIA FAMILIAR	B	0	15	15	46.88%	21.88%	
CENTRO UNIVERSITARIO DE CIENCIAS SOCIALES Y HUMANIDADES							
"MAESTRIA INTERINSTITUCIONAL EN DEUTSCH ALS FREMDSPRACHE: ESTUDIOS INTERCULTURALES DE LENGUA, LITERATURA Y CULTURA ALEMANAS"	B	9	8	17	20.00%	0.00%	
MAESTRIA EN CIENCIAS SOCIALES	A	29	0	29			C
MAESTRIA EN COMUNICACION	A	20	0	20	0.00%	21.05%	CI
MAESTRIA EN DERECHO	A	177	342	519	1.68%	42.44%	

U DE G NIVEL DE POSGRADO (1)	TIPO	NUMERO DE ALUMNOS DE NUEVO INGRESO CICLO ESCOLAR 2012-2013	NUMERO DE ALUMNOS DE REINGRESO CICLO ESCOLAR 2012-2013	NUMERO TOTAL DE ALUMNOS CICLO ESCOLAR 2012-2013	EFICIENCIA TERMINAL DE EGRESO (POR GENERACION DE INGRESO) (2)	EFICIENCIA TERMINAL DE TITULACION (POR GENERACION DE INGRESO) (3)	CLASIFICACION EN EL PADRON NACIONAL DE POSGRADO (CIC) (4)
MAESTRIA EN DESARROLLO LOCAL Y TERRITORIO	A	18	13	31			C
MAESTRIA EN DOCENCIA DEL INGLES	A	0	0	0			
MAESTRIA EN ENSEÑANZA DEL INGLES COMO LENGUA EXTRANJERA	A	0	13	13	0.00%	4.17%	
MAESTRIA EN ESTUDIOS DE LAS LENGUAS Y CULTURAS INGLESAS	A	9	1	10			
MAESTRIA EN ESTUDIOS DE LITERATURA MEXICANA	A	0	20	20	0.00%	35.00%	C
MAESTRIA EN ESTUDIOS FILOSOFICOS	A	20	23	43	0.00%	59.09%	
MAESTRIA EN GESTION Y DESARROLLO SOCIAL	B	25	0	25			
MAESTRIA EN HISTORIA DE MEXICO	A	0	13	13			C
MAESTRIA EN INVESTIGACION EDUCATIVA	B	19	1	20			
MAESTRIA EN INVESTIGACION EN CIENCIAS DE LA EDUCACION	B	0	0	0			
MAESTRIA EN LINGUISTICA APLICADA	A	0	15	15			C
MAESTRIA EN LITERATURA COMPARADA	A	14	0	14	0.00%	12.50%	
MAESTRIA EN PROCESOS Y EXPRESION GRAFICA EN LA PROYECTACION ARQUITECTONICA-URBANA	C	0	0	0			
MAESTRIA EN TRABAJO SOCIAL	A	0	0	0			
CENTRO UNIVERSITARIO DE LA COSTA SUR							
MAESTRIA EN ADMINISTRACION Y GESTION REGIONAL	A	0	16	16	2.78%	19.44%	
MAESTRIA EN CIENCIAS EN MANEJO DE RECURSOS NATURALES	B	8	10	18	0.00%	15.00%	
MAESTRIA EN DERECHO	A	0	14	14			
MAESTRIA EN FINANZAS	A	0	20	20			

U DE 6 NIVEL DE POSGRADO (1)	TIPO	NUMERO DE ALUMNOS DE NUEVO INGRESO CICLO ESCOLAR 2012-2013	NUMERO DE ALUMNOS DE REINGRESO CICLO ESCOLAR 2012-2013	NUMERO TOTAL DE ALUMNOS CICLO ESCOLAR 2012-2013	EFICIENCIA TERMINAL DE EGRESO (POR GENERACION DE INGRESO) (2)	EFICIENCIA TERMINAL DE TITULACION (POR GENERACION DE INGRESO) (3)	CLASIFICACION EN EL PADRON NACIONAL DE POSGRADO (CCT) (4)
MAESTRIA EN INGENIERIA DE DESARROLLOS TECNOLOGICOS	C	5	12	17	0.00%	4.17%	
CENTRO UNIVERSITARIO DEL SUR							
MAESTRIA EN ADMINISTRACION	A	0	0	0			
MAESTRIA EN ADMINISTRACION DE NEGOCIOS	A	23	24	47	36.00%	4.00%	
MAESTRIA EN CIENCIA DEL COMPORTAMIENTO	C	11	7	18	0.00%	0.00%	C
MAESTRIA EN CIENCIAS DE LA SALUD PUBLICA	B	10	11	21			
MAESTRIA EN CIENCIAS DE LOS ALIMENTOS	C	0	0	0			
CENTRO UNIVERSTARIO DE TONALA							
"MAESTRIA EN MOVILIDAD URBANA, TRANSPORTE Y TERRITORIO"	A	11	0	11			
MAESTRIA EN CIENCIAS EN INGENIERIA DEL AGUA Y ENERGIA	A	8	0	8			
MAESTRIA EN INGENIERIA DEL AGUA Y LA ENERGIA	A	39	0	39			
CENTRO UNIVERSITARIO DE LOS VALLES							
MAESTRIA EN ADMINISTRACION DE NEGOCIOS	A	15	9	24	0.00%	8.33%	
MAESTRIA EN CIENCIAS FISICO MATEMATICAS	A	3	3	6	0.00%	0.00%	
MAESTRIA EN INGENIERIA MECATRONICA	A	4	0	4			
SISTEMA DE UNIVERSIDAD VIRTUAL							
MAESTRIA EN DOCENCIA PARA LA EDUCACION MEDIA SUPERIOR	A	58	0	58			
MAESTRIA EN GENERACION Y GESTION DE LA INNOVACION	A	48	35	83	0.00%	0.00%	
MAESTRIA EN GESTION DE SERVICIOS PUBLICOS EN AMBIENTES VIRTUALES	B	13	30	43	50.00%	0.00%	
MAESTRIA EN PERIODISMO DIGITAL	A	17	12	29	0.00%	0.00%	
MAESTRIA EN VALUACION	B	17	16	33	0.00%	0.00%	

Handwritten signature and initials, possibly 'R. G.' and 'R. G.', located on the right side of the page.

U DE NIVEL DE POSGRADO (1)	TIPO	NUMERO DE ALUMNOS DE NUEVO INGRESO CICLO ESCOLAR 2012-2013	NUMERO DE ALUMNOS DE REINGRESO CICLO ESCOLAR 2012-2013	NUMERO TOTAL DE ALUMNOS CICLO ESCOLAR 2012-2013	EFICIENCIA TERMINAL DE EGRESO (POR GENERACION DE INGRESO) (2)	EFICIENCIA TERMINAL DE TITULACION (POR GENERACION DE INGRESO) (3)	CLASIFICACION EN EL PADRON NACIONAL DE POSGRADO (CIC) (4)
CENTRO UNIVERSITARIO DE CIENCIAS EXACTAS E INGENIERIA							
MAESTRIA EN ANALISIS DE SISTEMAS INDUSTRIALES	C	0	0	0			
MAESTRIA EN CIENCIA DE MATERIALES	C	10	7	17	0.00%	0.00%	
MAESTRIA EN CIENCIAS DE LA INGENIERIA CIVIL	C	0	0	0			
MAESTRIA EN CIENCIAS DE LOS ALIMENTOS	C	0	0	0			
MAESTRIA EN CIENCIAS DE PRODUCTOS FORESTALES	C	20	6	26	66.67%	66.67%	C
MAESTRIA EN CIENCIAS EN FISICA	C	7	6	13	100.00%	100.00%	C
MAESTRIA EN CIENCIAS EN HIDROMETEOROLOGIA	B	8	8	16	18.18%	27.27%	C
MAESTRIA EN CIENCIAS EN INGENIERIA ELECTRONICA	C	30	26	56	5.56%	27.78%	
MAESTRIA EN CIENCIAS EN INGENIERIA QUIMICA	C	16	17	33	53.33%	13.33%	CI
MAESTRIA EN CIENCIAS EN LA ENSEÑANZA DE LAS MATEMATICAS	B	29	0	29	41.67%	16.67%	
MAESTRIA EN CIENCIAS EN MICROBIOLOGIA E INOCUIDAD DE ALIMENTOS	C	0	0	0			
MAESTRIA EN CIENCIAS EN PROCESOS BIOTECNOLOGICOS	C	9	11	20	16.67%	100.00%	C
MAESTRIA EN CIENCIAS EN QUIMICA	C	9	24	33	21.68%	3.13%	C
MAESTRIA EN ENSEÑANZA DE LAS CIENCIAS	B	0	0	0			
MAESTRIA EN FARMACIA	C	0	0	0			
MAESTRIA EN INGENIERIA DE PROYECTOS	B	0	0	0			
MAESTRIA EN INGENIERIA ELECTRICA	C	6	9	15	100.00%	100.00%	
MAESTRIA EN PROTECCION AMBIENTAL	C	0	0	0			

U DE G NIVEL DE POSGRADO (1)	TIPO	NUMERO DE ALUMNOS DE NUEVO INGRESO CICLO ESCOLAR 2012-2013	NUMERO DE ALUMNOS DE REINGRESO CICLO ESCOLAR 2012-2013	NUMERO TOTAL DE ALUMNOS CICLO ESCOLAR 2012-2013	EFICIENCIA TERMINAL DE EGRESO (POR GENERACION DE INGRESO) (2)	EFICIENCIA TERMINAL DE TITULACION (POR GENERACION DE INGRESO) (3)	CLASIFICACION EN EL PADRON NACIONAL DE POSGRADO (C.I.C) (4)
MAESTRIA EN QUIMICA CLINICA	C	0	0	0			
MAESTRIA EN VALUACION	B	0	0	0			
CENTRO UNIVERSITARIO DE LOS LAGOS							
MAESTRIA EN CIENCIA Y TECNOLOGIA	C	6	3	9	16.67%	16.67%	
SUBTOTAL MAESTRIAS TIPO A		1,057	1,190	2,247			
SUBTOTAL MAESTRIAS TIPO B		390	397	787			
SUBTOTAL MAESTRIAS TIPO C		218	311	529			
TOTAL DE MAESTRIAS		1,665	1,898	3,563			

DOCTORADOS

CENTRO UNIVERSITARIO DE CIENCIAS ECONOMICO ADMINISTRATIVAS

DOCTORADO EN CIENCIAS ECONOMICO ADMINISTRATIVAS	C	1	15	16	33.33%	100.00%	
DOCTORADO EN ESTUDIOS FISCALES	B	17	0	17			
DOCTORADO EN GESTION DE LA EDUCACION SUPERIOR	B	0	16	16	0.00%	0.00%	
DOCTORADO EN NEGOCIOS Y ESTUDIOS ECONOMICOS	A	0	0	0			
DOCTORADO EN TECNOLOGIAS DE INFORMACION	B	7	27	34	33.33%	22.22%	

CENTRO UNIVERSITARIO DE LA COSTA

"DOCTORADO EN CIENCIAS EN BIOSISTEMATICA, ECOLOGIA Y MANEJO DE RECURSOS NATURALES Y AGRICOLAS"	C	3	15	18	66.67%	0.00%	
DOCTORADO EN CIENCIAS PARA EL DESARROLLO	B	11	0	11			
DOCTORADO EN CIENCIAS PARA EL DESARROLLO SUSTENTABLE	A	0	3	3			

CENTRO UNIVERSITARIO DE CIENCIAS SOCIALES Y HUMANIDADES

DOCTORADO EN CIENCIAS SOCIALES	A	0	44	44			CI
DOCTORADO EN DERECHO	B	25	0	25			

UNIDAD DE NIVEL DE POSGRADO (1)	TIPO	NÚMERO DE ALUMNOS DE NUEVO INGRESO CICLO ESCOLAR 2012-2013	NÚMERO DE ALUMNOS DE REINGRESO CICLO ESCOLAR 2012-2013	NÚMERO TOTAL DE ALUMNOS CICLO ESCOLAR 2012-2013	EFICIENCIA TERMINAL DE EGRESO (POR GENERACIÓN DE INGRESO) (2)	EFICIENCIA TERMINAL DE TITULACIÓN (POR GENERACIÓN DE INGRESO) (3)	CLASIFICACIÓN EN EL PADRÓN NACIONAL DE POSGRADO (CCT) (4)
DOCTORADO EN EDUCACION	A	0	18	18	0.00%	66.67%	C
DOCTORADO EN ESTUDIOS LITERARIOS Y LINGÜÍSTICOS	A	0	0	0			
CENTRO UNIVERSITARIO DE TONALA							
"DOCTORADO EN MOVILIDAD URBANA, TRANSPORTE Y TERRITORIO"	A	5	0	5			
DOCTORADO EN AGUA Y ENERGIA	A	15	0	15			
CENTRO UNIVERSITARIO DE LOS ALTOS							
DOCTORADO EN CIENCIAS	B	0	0	0			
CENTRO UNIVERSITARIO DE CIENCIAS BIOLÓGICAS Y AGROPECUARIAS							
"DOCTORADO EN CIENCIAS EN BIOSISTEMÁTICA, ECOLOGÍA Y MANEJO DE RECURSOS NATURALES Y AGRÍCOLAS"	C	12	26	38	33.33%	0.00%	
DOCTORADO EN CIENCIA DEL COMPORTAMIENTO	B	9	27	36	0.00%	33.33%	C
DOCTORADO EN CIENCIAS EN ECOFISIOLOGÍA Y RECURSOS GENÉTICOS	B	0	7	7			
CENTRO UNIVERSITARIO DE LA CIENEGA							
DOCTORADO EN CIENCIAS	B	6	20	26	0.00%	0.00%	
CENTRO UNIVERSITARIO DE CIENCIAS DE LA SALUD							
DOCTORADO EN BIOLOGÍA MOLECULAR EN MEDICINA	C	8	34	42	87.50%	37.50%	
DOCTORADO EN CIENCIAS BIOMÉDICAS	C	16	59	75	100.00%	87.50%	C
DOCTORADO EN CIENCIAS BIOMÉDICAS INMUNOLOGÍA	C	0	0	0			
DOCTORADO EN CIENCIAS DE LA SALUD	B	0	0	0			
DOCTORADO EN CIENCIAS DE LA SALUD EN EL TRABAJO	B	13	10	23	80.00%	100.00%	
DOCTORADO EN CIENCIAS DE LA SALUD PÚBLICA	B	14	25	39	27.27%	4.55%	C
DOCTORADO EN FARMACOLOGÍA	C	20	69	89	40.91%	68.18%	

II DE G NIVEL DE POSGRADO (1)	TIPO	NUMERO DE ALUMNOS DE NUEVO INGRESO CICLO ESCOLAR 2012-2013	NUMERO DE ALUMNOS DE REINGRESO CICLO ESCOLAR 2012-2013	NUMERO TOTAL DE ALUMNOS CICLO ESCOLAR 2012-2013	EFICIENCIA TERMINAL DE EGRESO (POR GENERACION DE INGRESO) (2)	EFICIENCIA TERMINAL DE TITULACION (POR GENERACION DE INGRESO) (3)	CLASIFICACION EN EL PADRON NACIONAL DE POSGRADO (CIC) (4)
DOCTORADO EN GENETICA HUMANA	C	10	40	50	69.23%	92.31%	C
DOCTORADO EN INVESTIGACION CLINICA	B	28	21	49	58.33%	0.00%	
DOCTORADO INTERINSTITUCIONAL EN PSICOLOGIA	B	6	4	10	0.00%	50.00%	
SISTEMA DE UNIVERSIDAD VIRTUAL							
DOCTORADO EN SISTEMAS Y AMBIENTES EDUCATIVOS	B	0	23	23	0.00%	0.00%	
CENTRO UNIVERSITARIO DE ARTE ARQUITECTURA Y DISEÑO							
"DOCTORADO EN CIUDAD, TERRITORIO Y SUSTENTABILIDAD"	C	11	11	22	72.73%	81.82%	C
CENTRO UNIVERSITARIO DE CIENCIAS EXACTAS E INGENIERIA							
DOCTORADO EN CIENCIA DE MATERIALES	C	1	16	17	0.00%	0.00%	
DOCTORADO EN CIENCIAS EN FISICA	C	3	5	8	100.00%	50.00%	CI
DOCTORADO EN CIENCIAS EN INGENIERIA QUIMICA	C	2	15	17	42.86%	57.14%	C
DOCTORADO EN CIENCIAS EN PROCESOS BIOTECNOLOGICOS	C	5	1	6	0.00%	25.00%	
CENTRO UNIVERSITARIO DE LA COSTA SUR							
"DOCTORADO EN CIENCIAS EN BIOSISTEMATICA, ECOLOGIA Y MANEJO DE RECURSOS NATURALES Y AGRICOLAS"	C	2	22	24	0.00%	0.00%	
CENTRO UNIVERSITARIO DE LOS LAGOS							
DOCTORADO EN CIENCIA Y TECNOLOGIA	C	7	10	17	100.00%	25.00%	
CENTRO UNIVERSITARIO DE LOS VALLES							
DOCTORADO EN CIENCIAS FISICO MATEMATICAS	C	3	9	12	0.00%	0.00%	
SUBTOTAL DOCTORADOS TIPO A		20	65	85			
SUBTOTAL DOCTORADOS TIPO B		136	180	316			
SUBTOTAL DOCTORADOS TIPO C		104	347	451			
TOTAL DE DOCTORADOS		260	592	852			
TOTAL POSGRADOS		2,632	4,237	6,869			

(1) En caso de impartir una carrera en mas de una unidad academica, especificar el campus o la unidad academica correspondiente

(2) La eficiencia terminal de egreso (egreso/ingreso) se calcula con base en la duracion curricular de los programas

U DE G NIVEL DE POSGRADO (1)	TIPO	NUMERO DE ALUMNOS DE NUEVO INGRESO CICLO ESCOLAR 2012-2013	NUMERO DE ALUMNOS DE REINGRESO CICLO ESCOLAR 2012-2013	NUMERO TOTAL DE ALUMNOS CICLO ESCOLAR 2012-2013	EFICIENCIA TERMINAL DE EGRESO (POR GENERACION DE INGRESO) (2)	EFICIENCIA TERMINAL DE TITULACION (POR GENERACION DE INGRESO) (3)	CLASIFICACION EN EL PADRON NACIONAL DE POSGRADO (CACI) (4)
------------------------------	------	--	--	---	---	---	--

(3) La eficiencia terminal de titulación (titulación/ingresos) se calcula con base en la duración curricular de los programas. Es el dato que se reporta a COMACYT.


(4) C = Consolidado, CI = Cooperación Internacional





Matricula de la Red Universitaria
Universidad de Guadalajara
Ciclo escolar 2012-2013



Nombre y firma del Director de Servicios Escolares


Mtro. Roberto Rivas Montiel
Coordinador de Control Escolar
Universidad de Guadalajara

Nombre y firma del responsable de la captura


Ing. Gilberto Rodríguez Espinosa
Jefe de la Unidad de Control de Alumnos
Universidad de Guadalajara



CD

(Conteniendo la información del “Informe Financiero del 01 de enero al 30 de junio(1ero. , 2do., 3ero. y 4to. trimestre) del Ejercicio Fiscal 2013”)